Результаты опроса студентов Астраханского кооперативного техникума экономики и права в рамках реализации образовательных программ среднего профессионального образования за 2022-2023 учебный год

1. Удовлетворены ли Вы в целом своей студенческой жизнью?

Полностью удовлетворен	10	41,67%
Скорее удовлетворен	12	50,00%
Не очень удовлетворен	1	4,17%
Затрудняюсь ответить	1	4,17%

2. Испытываете ли Вы трудности в процессе обучения, если да, то какие:

Да, высокая учебная нагрузка	6	25,00%
Нет, не испытываю трудностей	17	70,83%
Другое	1	4,17%

3. Приходиться ли Вам совмещать работу и учебу?

Да	1	4,17%
Нет	18	75,00%
Иногда	5	20,83%

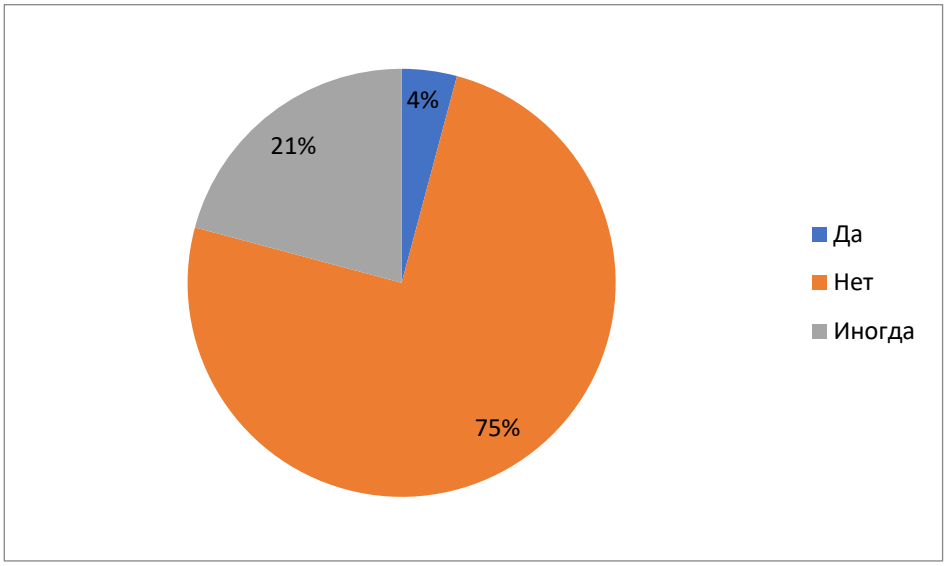

4. Какие проблемы Вы видите в организации учебного процесса? (Выберете, пожалуйста, не более 3-х вариантов)

Перегруженность аудиторными занятиями	2	8,33%
Проблем нет	17	70,83%
Несоответствие изучаемых дисциплин и получаемой специальности	1	4,17%
Другое	4	16,67%

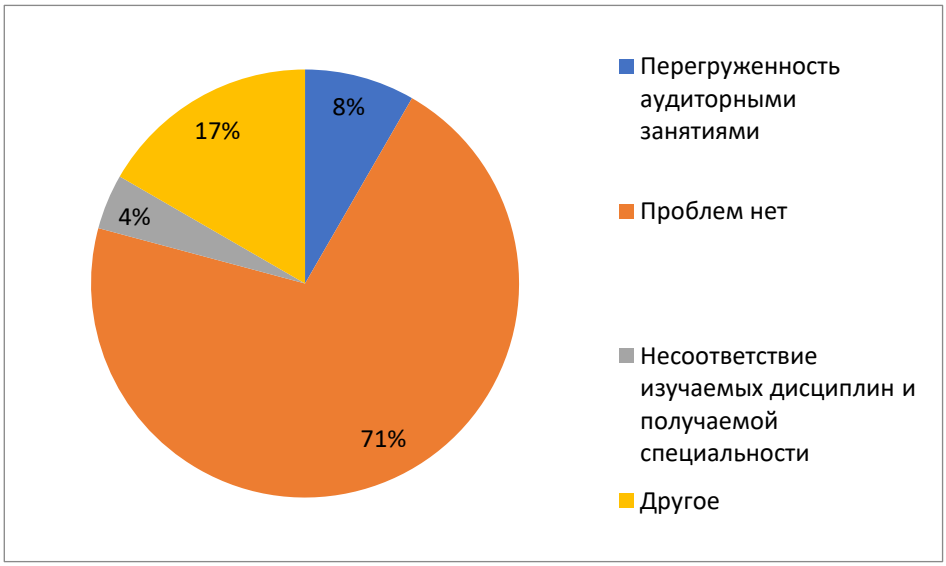

5. Когда возникают какие-то проблемы, к кому Вы обращаетесь за помощью? (Выберите, пожалуйста, не более 3-х вариантов)

К преподавателям	3	12,50%
К друзьям, одногруппникам	7	29,17%
К руководителю группы	5	20,83%
Другое _____	2	8,33%

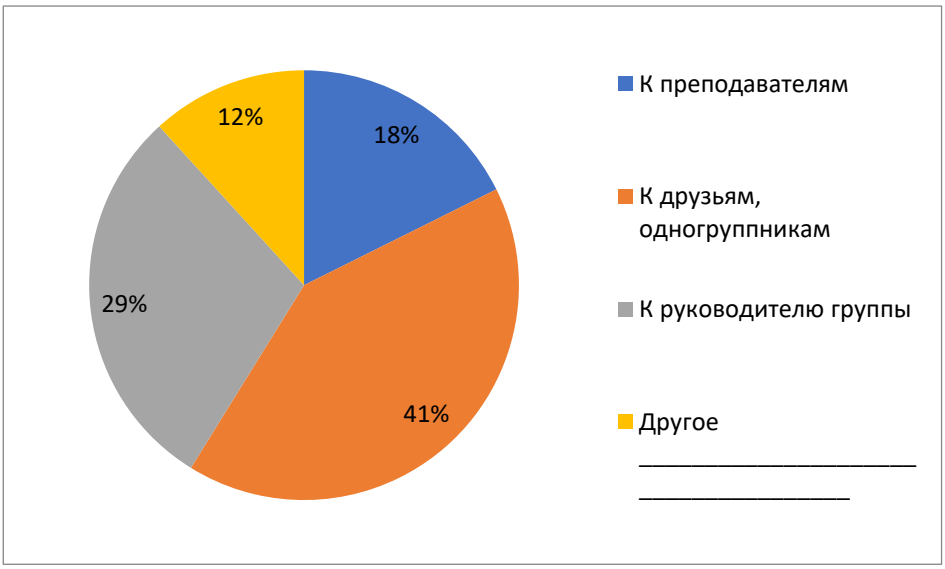

6. Как бы Вы оценили качество образования, которое дает техникум?

Хорошо	13	54,17%
Отлично	7	29,17%
Удовлетворительно	4	16,67%

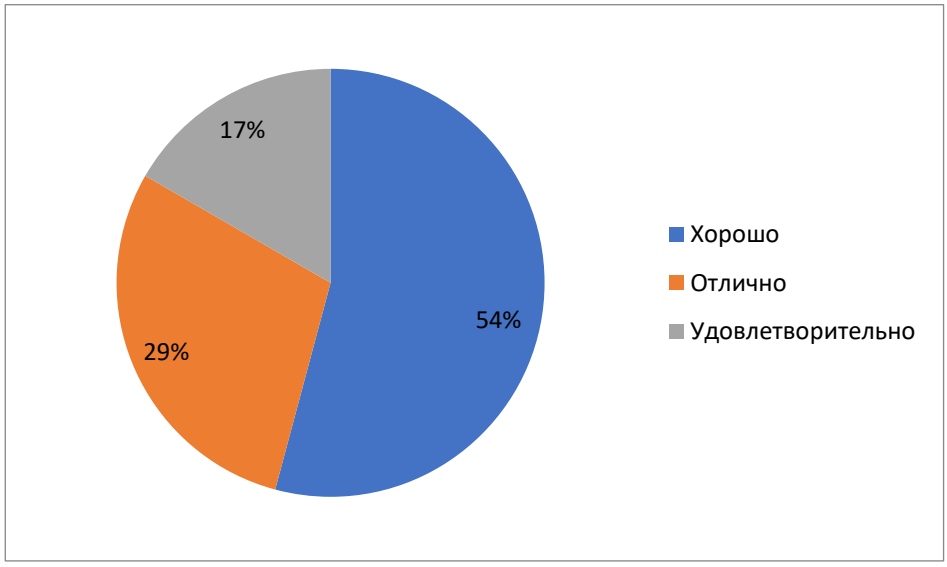

7. Как бы Вы в целом оценили уровень профессионализма педагогов техникума:

Высокий	9	37,50%
Довольно высокий	12	50,00%
На среднем уровне	2	8,33%
Довольно низкий	1	4,17%

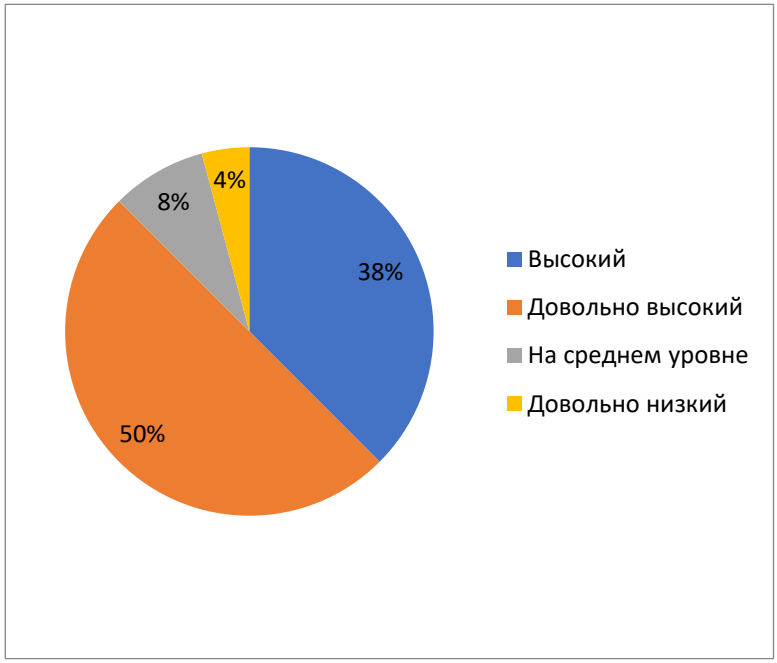

8. Устраивает ли Вас учебное расписание?

Полностью устраивает	9	37,50%
В большинстве случаев	12	50,00%
Чаще не устраивает	2	8,33%
Совсем не устраивает	1	4,17%

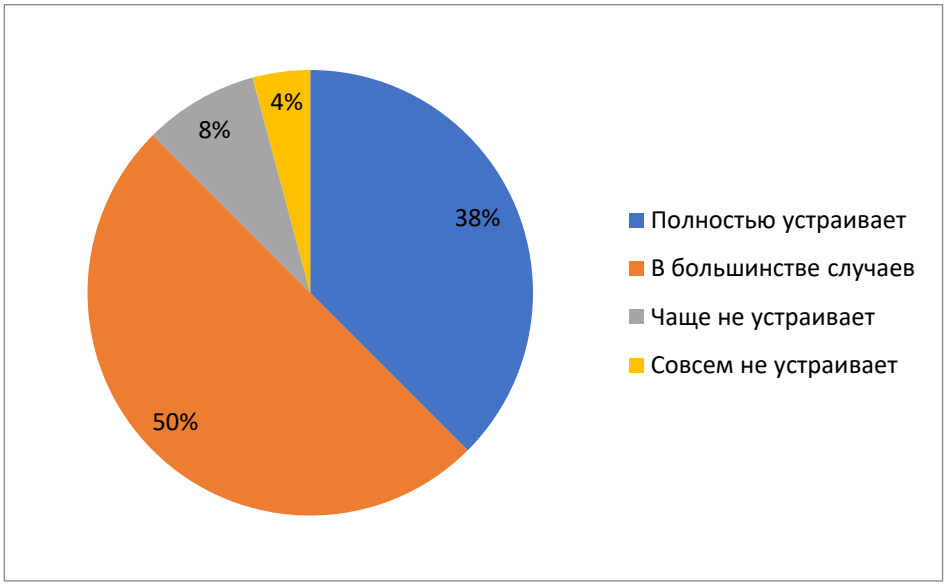

9. Как Вы считаете, способствуют ли условия в техникуме здоровому образу жизни студентов?

Способствует	17	70,83%
Недостаточно способствует	3	12,50%
Не способствует	1	4,17%
Затрудняюсь ответить	3	12,50%

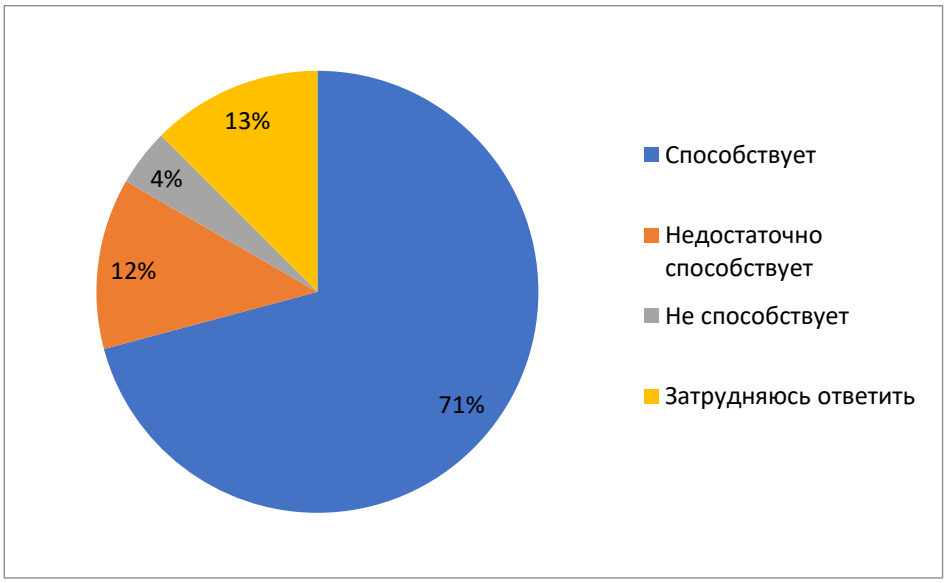

10. Как Вы оцениваете морально-нравственную атмосферу в нашем техникуме?

Позитивная	18	75,00%
Нейтральная	6	25,00%

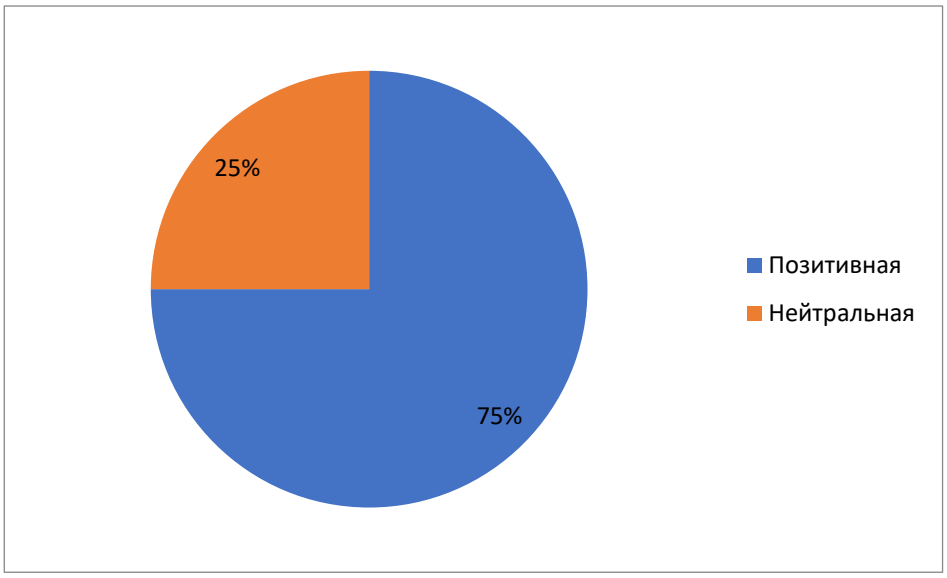

11. У Вас в группе есть друзья?

ДА	22	91,67%
НЕТ	2	8,33%

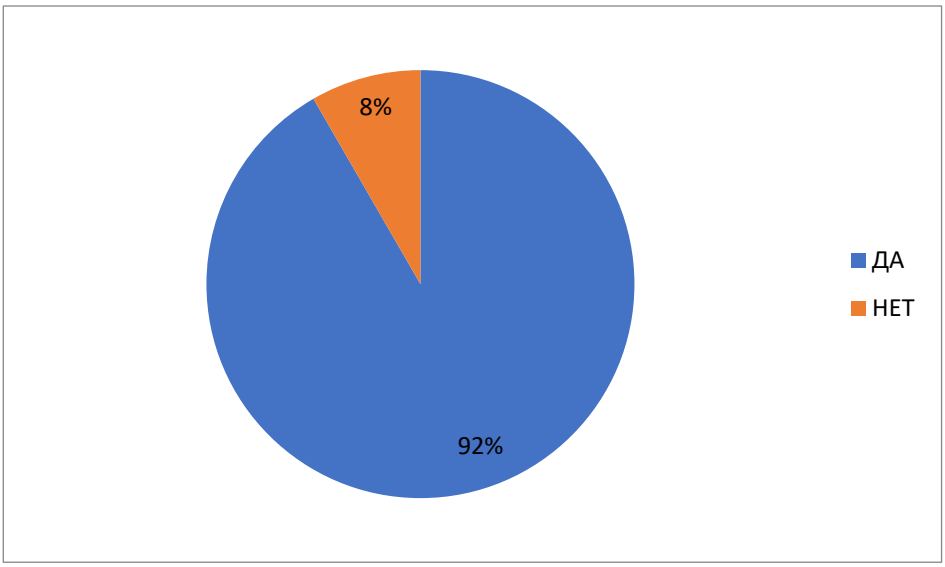

12. Хорошие ли у Вас отношения с группой?

ДА	24	100,00%
НЕТ	0	0,00%

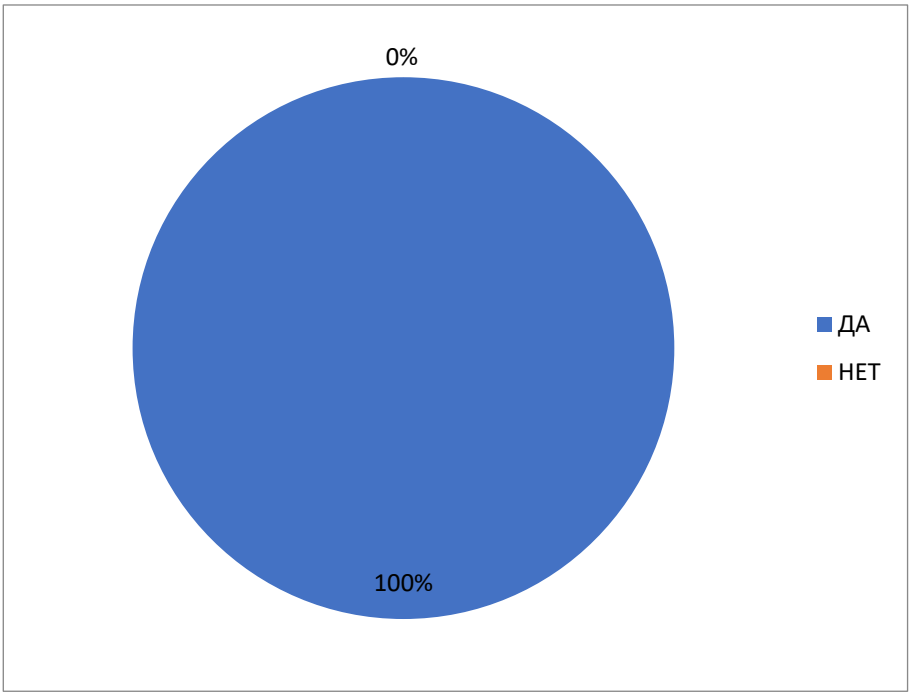

13. Чувствуете ли Вы давление со стороны студентов, находясь в техникуме?

НЕТ	20	83,33%
ИНОГДА	4	16,67%

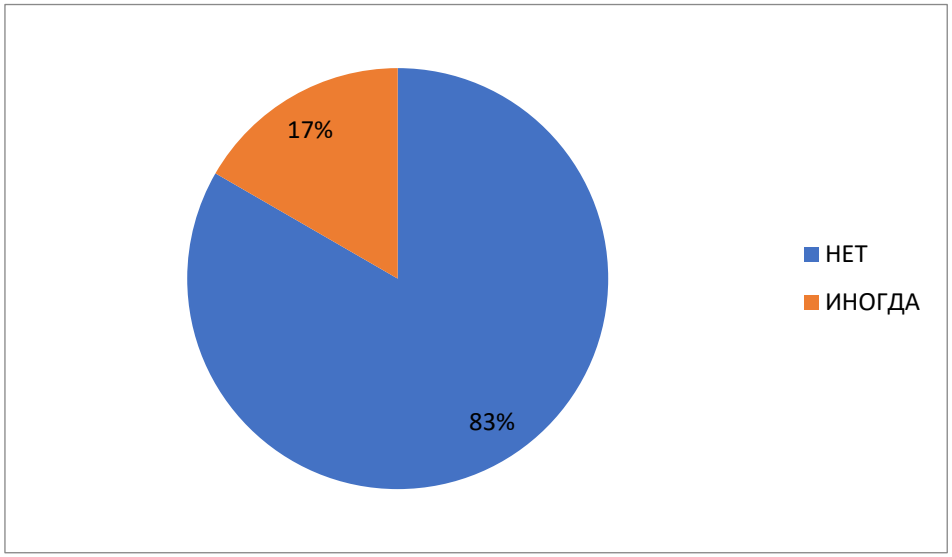

14. Бывают ли у Вас конфликты с руководителем группы?

НИКОГДА	23	95,83%
РЕДКО	1	4,17%

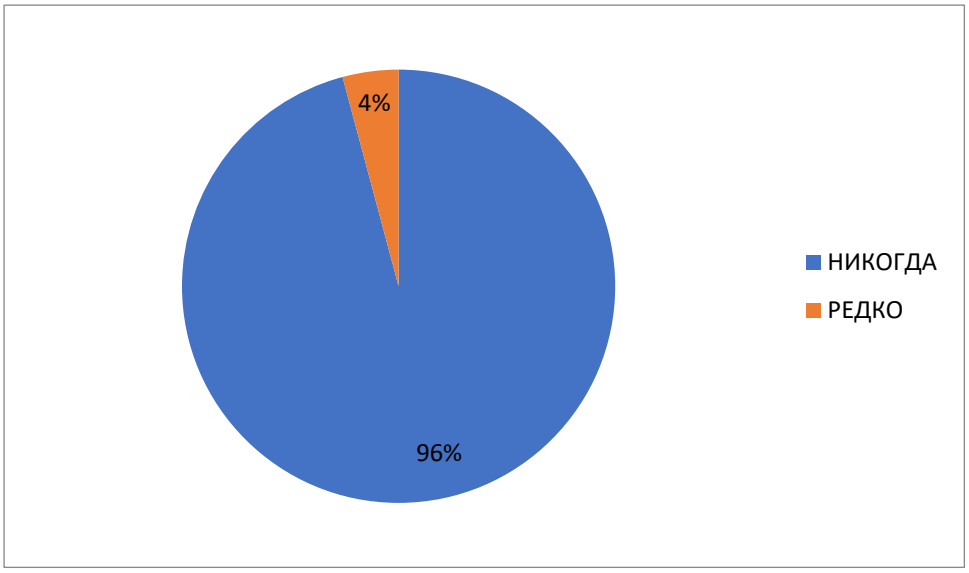

15. Что присуще руководителю группы по отношению к Вам?

Подбадривать	17	70,83%
Хвалить	6	25,00%
Делать замечания	1	4,17%

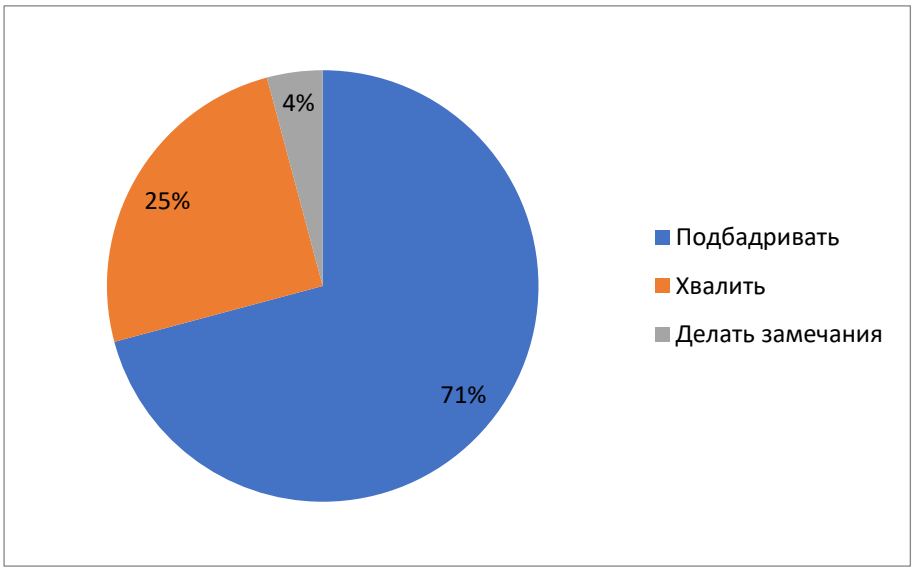

16. Какое чувство Вы испытываете по отношению к своему руководителю группы?

ПОЛОЖИТЕЛЬНОЕ	24	100,00%
ОТРИЦАТЕЛЬНОЕ	0	0,00%

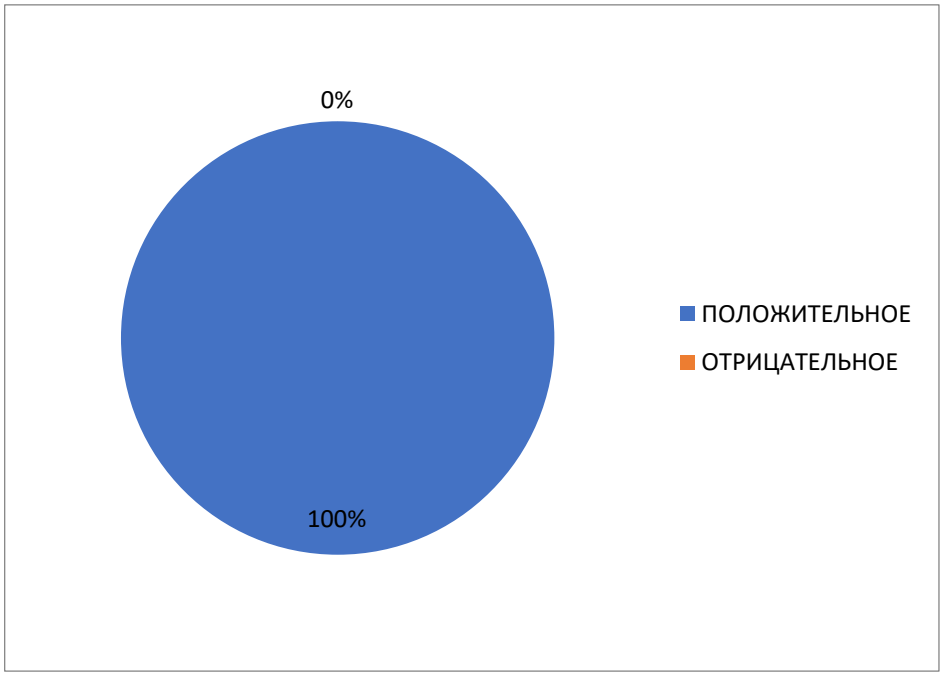

17. Можно ли сказать, что Вам повезло, что Вы учитесь в этой группе?

Да	21	87,50%
Нет	0	0,00%
Затрудняюсь ответить	3	12,50%

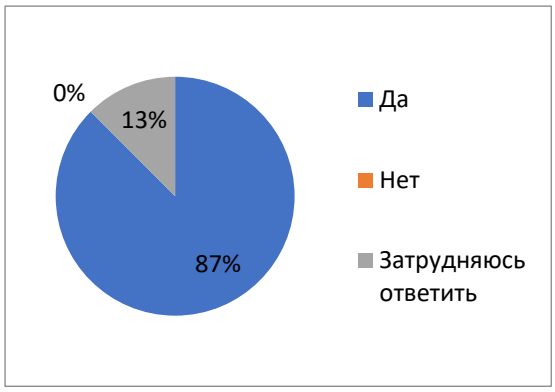

18. Питаетесь ли Вы в столовой техникуме?

Да	8	33,33%
Нет	10	41,67%
Иногда	6	25,00%

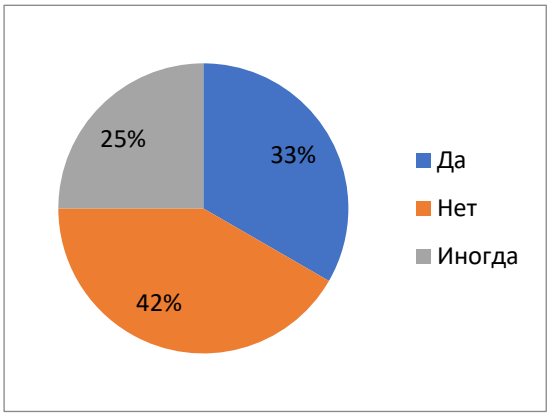

19. Удовлетворяет ли Вас качество предоставляемого в техникуме питания?

ДА	16	66,67%
НЕТ	8	33,33%

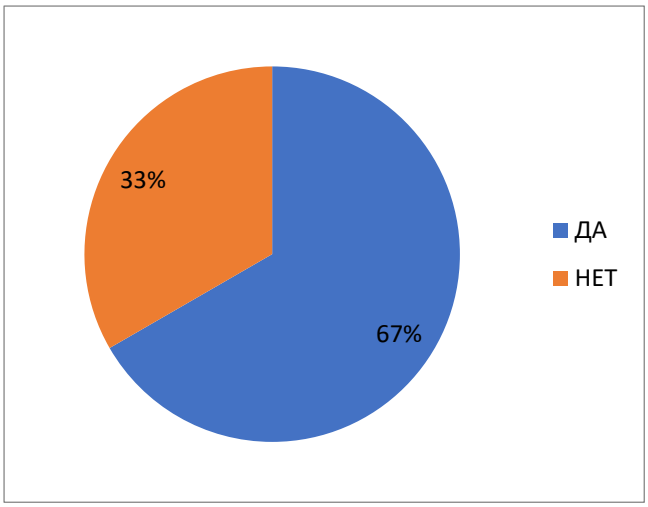

Комментарии:

Опрос был проведён в период с 01.03.2023 по 19.03.2023 года по результатам работы за 2022-2023 учебный год среди учащихся 2-4 курсов.

Изучение мнения студентов о качестве образовательной деятельности в техникуме является неотъемлемой частью организации образовательного процесса. В данном исследовании изучались проблемы, которые возникали у студентов по время учебного периода.

В исследовании участвовало всего 503 студента, из них по данной специальности - 24. Студентам респондентам предлагалось ответить на вопросы. Некоторые вопросы носят многоальтернативный характер, респондент мог выбрать несколько вариантов ответа, в связи, с чем при подсчете всех данных общий результат мог превышать 100 %, либо быть меньше, если респонденты затруднялись ответить или отказывались от ответа. При обработке результатов рассчитывался средний балл.

Студентам, в том числе, было предложено оценить работу куратора студенческой группы. Как известно, основная цель работы куратора заключается в формировании у студентов социально-активной гражданской позиции, ответственного отношения к учёбе, развитию общей культуры. Куратор защищает интересы студента перед преподавателем, планирует учебно-методическую и воспитательную работу, что и подтверждают цифры по статистике опроса.

Студенты внесли предложения по улучшению образовательного процесса, отметили насыщенную интересную для них воспитательную программу мероприятий.

Также студентам было предложено оценить работу столовой и оценить качество питания. Данные, полученные при опросе, показывают о необходимости учитывать значимость организации режима питания.

Рекомендации:

1. Продолжить проведение различных мероприятий, способствующих развитию сплоченности в группе, созданию благоприятного климата в коллективе;
2. Систематически проводить воспитательные беседы и мероприятия, направленные на профилактику аутоагрессивного, девиантного поведения, по формированию здорового образа жизни студентов.
3. Вести работу по созданию у студентов адекватного представления о выбранной профессии, осознания общественной значимости профессии и формирования положительного отношения к ней
4. Взять под контроль студентов с низкими показателями адаптивности, низкой самооценкой, с высокой тревожностью и вести профилактическую работу (индивидуальные консультации, беседы, тренинги).

5. Продолжить вести работу по улучшению организации питания обучающихся (расширить ассортимент блюд, ввести график дежурства по посещению столовой).