Результаты опроса студентов Астраханского кооперативного техникума экономики и права в рамках реализации образовательных программ среднего профессионального образования за 2022-2023 учебный год

1. Удовлетворены ли Вы в целом своей студенческой жизнью?

Полностью удовлетворен	10	62,50%
Скорее удовлетворен	4	25,00%
Не очень удовлетворен	2	12,50%
Затрудняюсь ответить	0	0,00%

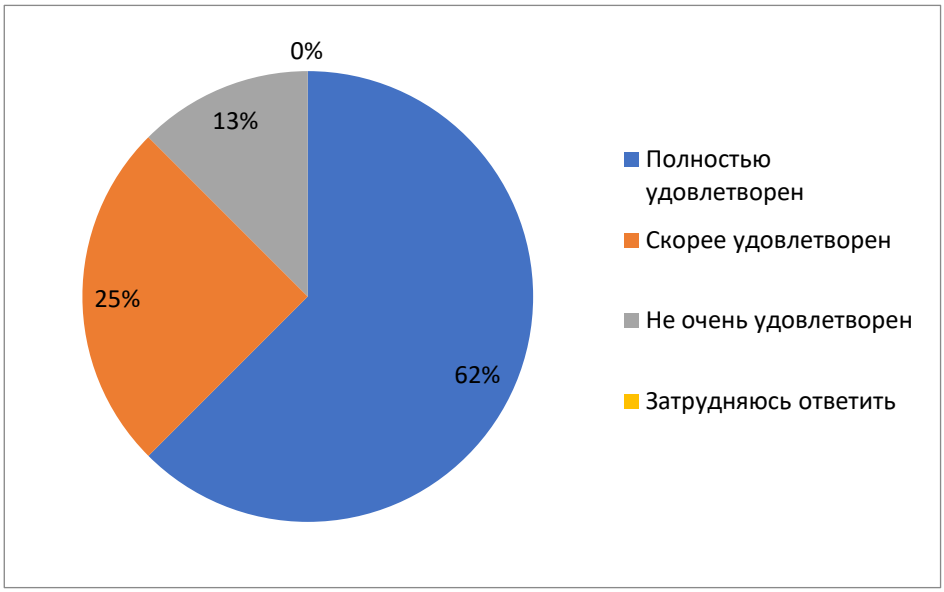

2. Испытываете ли Вы трудности в процессе обучения, если да, то какие:

Да, высокая учебная нагрузка	2	12,50%
Нет, не испытываю трудностей	11	68,75%
Да, трудности в общении с педагогом	1	6,25%
Да, трудности в общении с одногруппниками	0	0,00%
Да, отсутствие интереса к дисциплинам	1	6,25%
Другое _____	1	6,25%

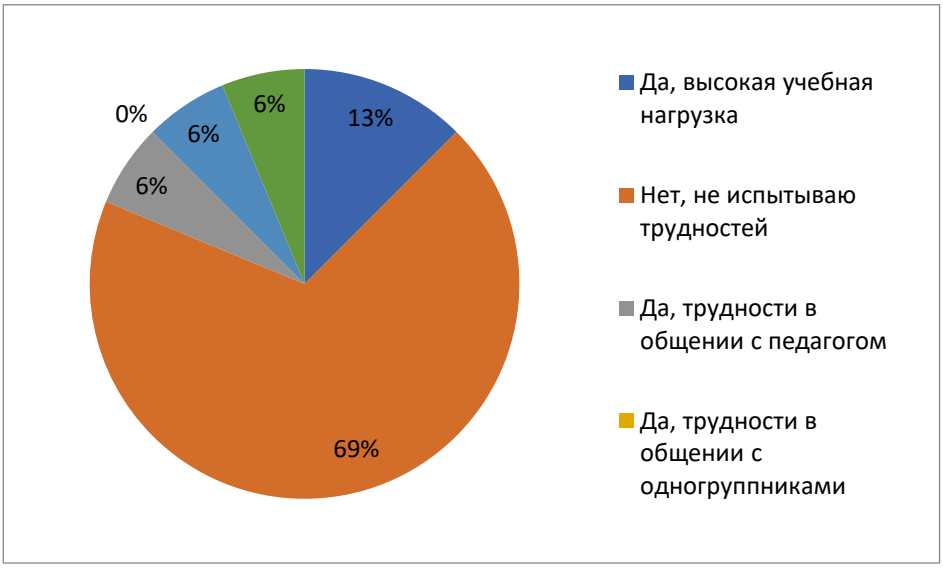

3. Приходиться ли Вам совмещать работу и учебу?

Да	9	56,25%
Нет	5	31,25%
Иногда	2	12,50%

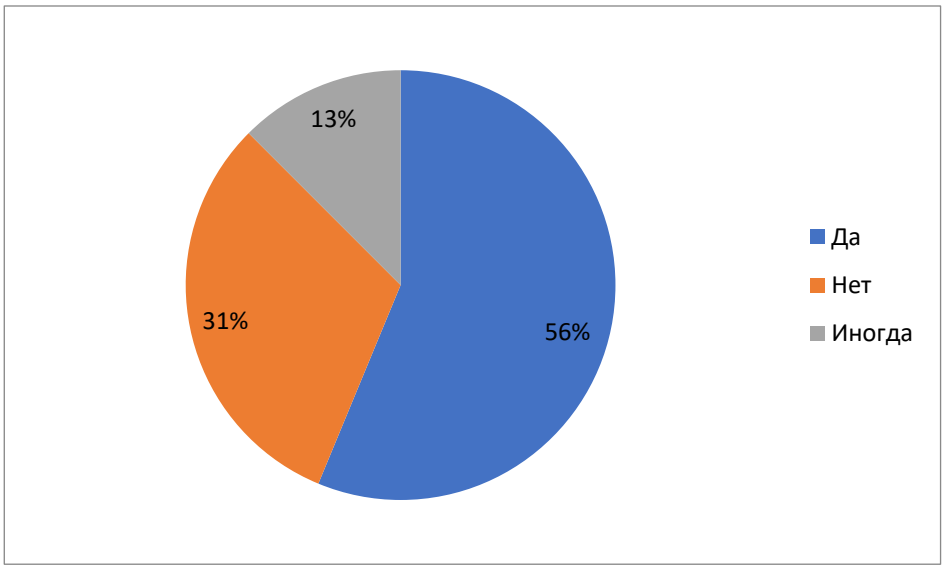

4. Какие проблемы Вы видите в организации учебного процесса? (Выберете, пожалуйста, не более 3-х вариантов)

Перегруженность аудиторными занятиями	1	6,25%
Проблем нет	9	56,25%
Несоответствие изучаемых дисциплин и получаемой специальности	0	0,00%
Недостаточное качество практических занятий	0	0,00%
Устаревшая методы преподавания	3	18,75%
Неудовлетворительное преподавание по некоторым предметам	0	0,00%
Неудовлетворительная организация учебного процесса	0	0,00%
Недостаточное количество выделяемых часов для наиболее значимых предметов	0	0,00%
Организация приема зачетов и экзаменов	0	0,00%
Другое	3	18,75%

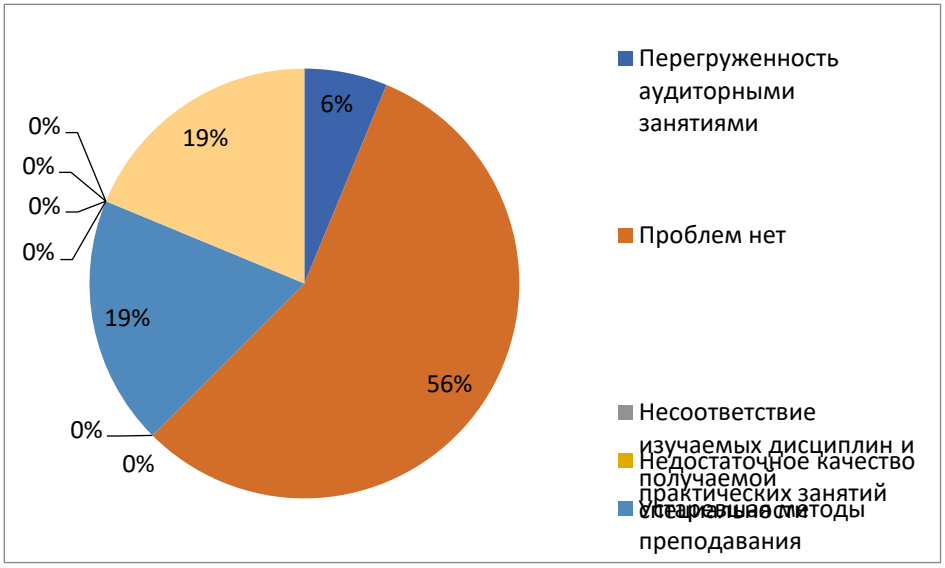

5. Когда возникают какие-то проблемы, к кому Вы обращаетесь за помощью? (Выберите, пожалуйста, не более 3-х вариантов)

К преподавателям	3	18,75%
К друзьям, одногруппникам	4	25,00%
К руководителю группы	5	31,25%
К родителям, родственникам	4	25,00%
Другое _____	0	0,00%

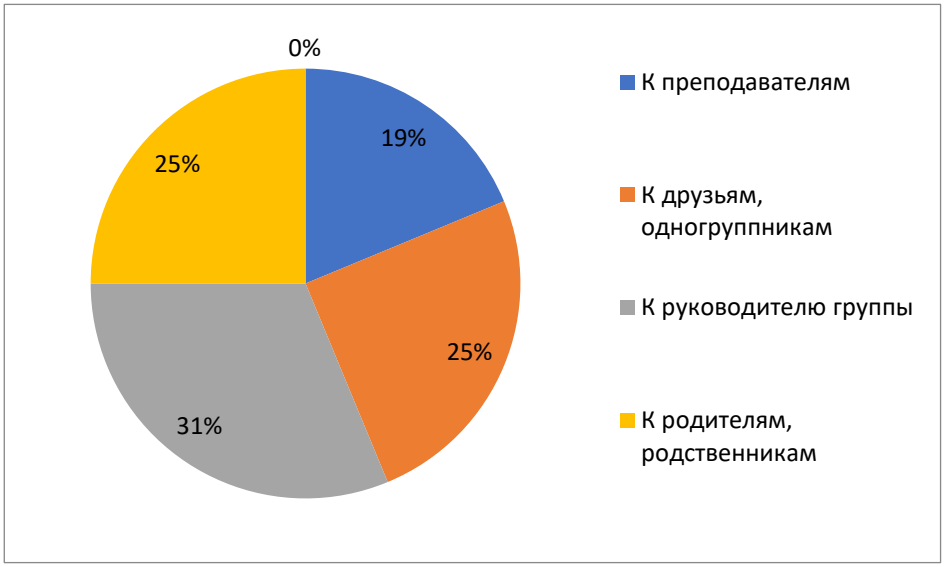

6. Как бы Вы оценили качество образования, которое дает техникум?

Хорошо	5	31,25%
Отлично	6	37,50%
Удовлетворительно	5	31,25%

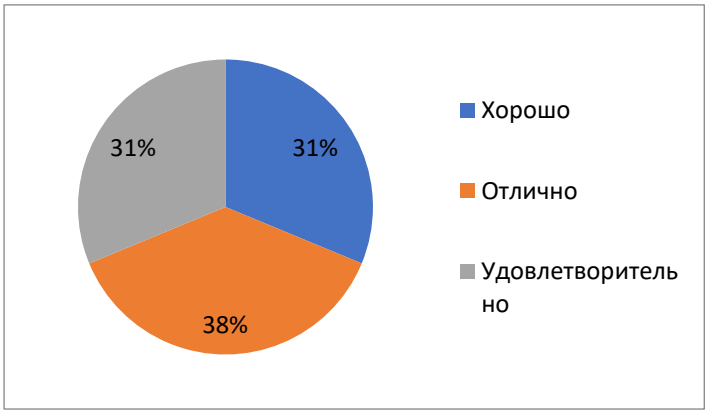

7. Как бы Вы в целом оценили уровень профессионализма педагогов техникума:

Высокий	7	43,75%
Довольно высокий	5	31,25%
На среднем уровне	4	25,00%
Довольно низкий	0	0,00%

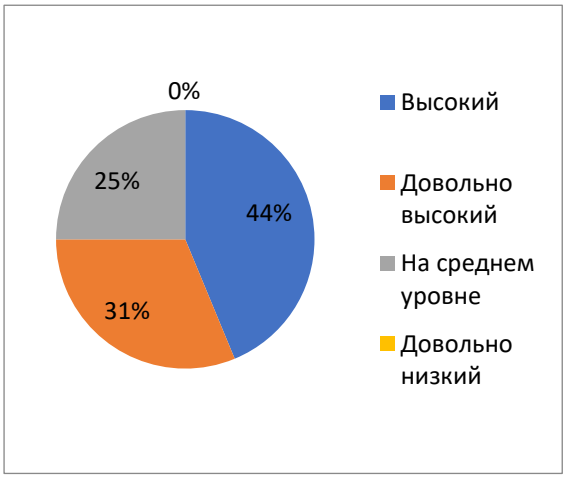

8. Устраивает ли Вас учебное расписание?

Полностью устраивает	6	37,50%
В большинстве случаев	9	56,25%
Чаще не устраивает	1	6,25%
Совсем не устраивает	0	0,00%

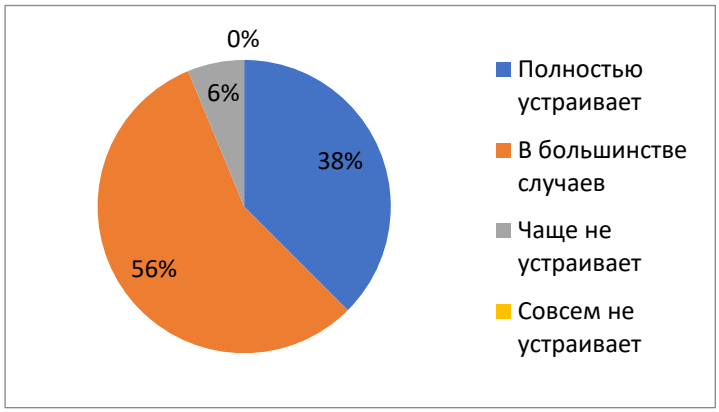

9. Как Вы считаете, способствуют ли условия в техникуме здоровому образу жизни студентов?

Способствует	10	62,50%
Недостаточно способствует	2	12,50%
Не способствует	2	12,50%
Затрудняюсь ответить	2	12,50%

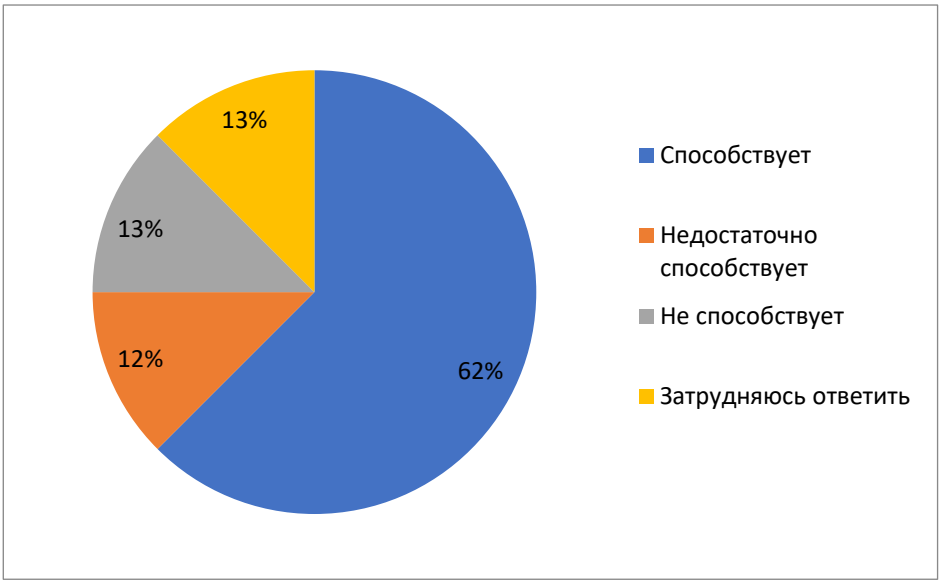

10. Как Вы оцениваете морально-нравственную атмосферу в нашем техникуме?

Позитивная	6	37,50%
Нейтральная	8	50,00%
Негативная	2	12,50%

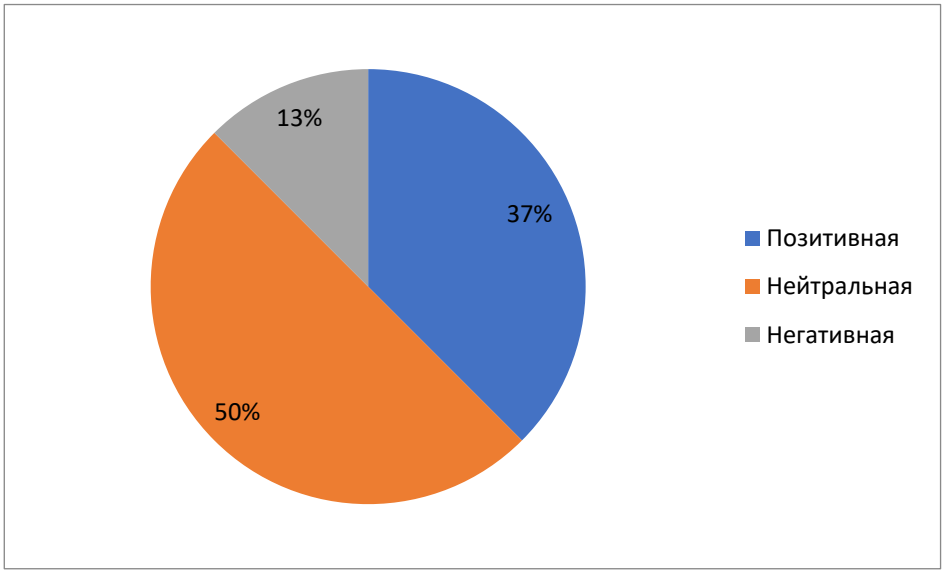

11. У Вас в группе есть друзья?

ДА	12	75,00%
НЕТ	4	25,00%

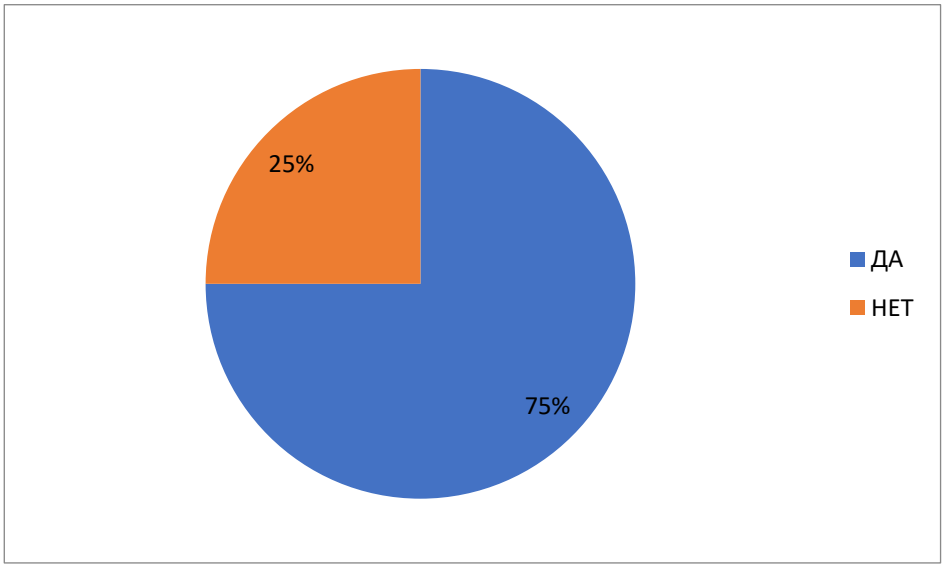

12. Хорошие ли у Вас отношения с группой?

ДА	16	100,00%
НЕТ	0	0,00%

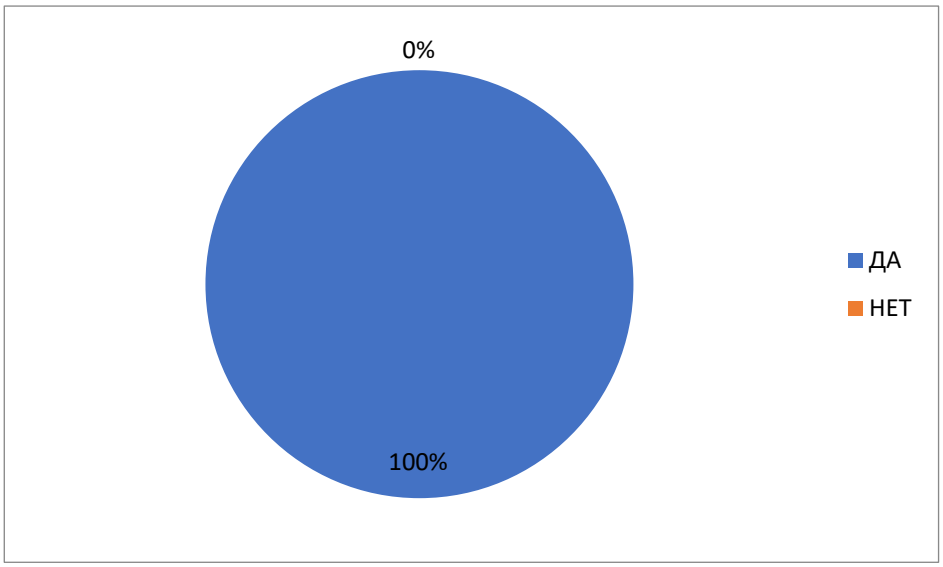

13. Чувствуете ли Вы давление со стороны студентов, находясь в техникуме?

НЕТ	14	87,50%
ИНОГДА	1	6,25%
ДА	1	6,25%

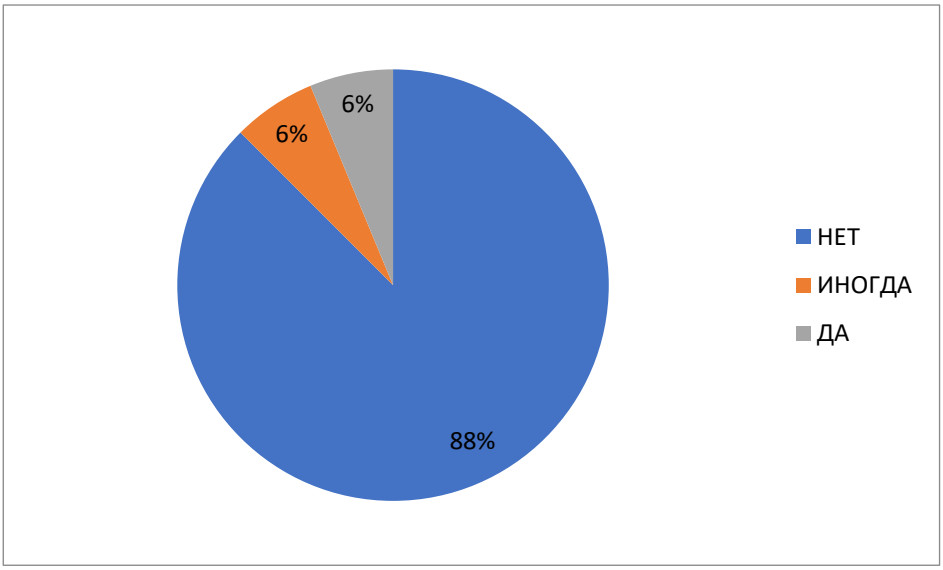

14. Бывают ли у Вас конфликты с руководителем группы?

НИКОГДА	14	87,50%
РЕДКО	2	12,50%
ЧАСТО	0	0,00%

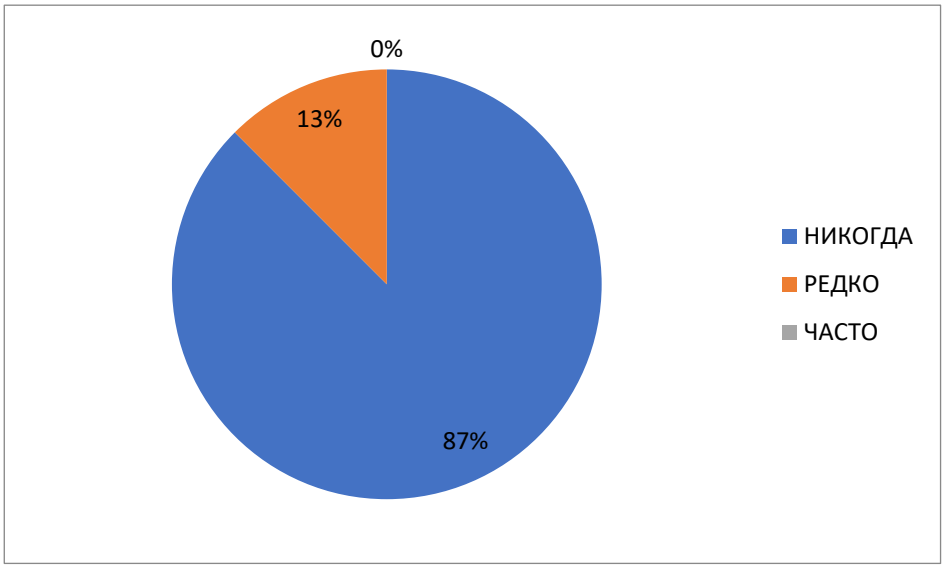

15. Что присуще руководителю группы по отношению к Вам?

Подбадривать	6	37,50%
Хвалить	8	50,00%
Делать замечания	2	12,50%
Ругать	0	0,00%

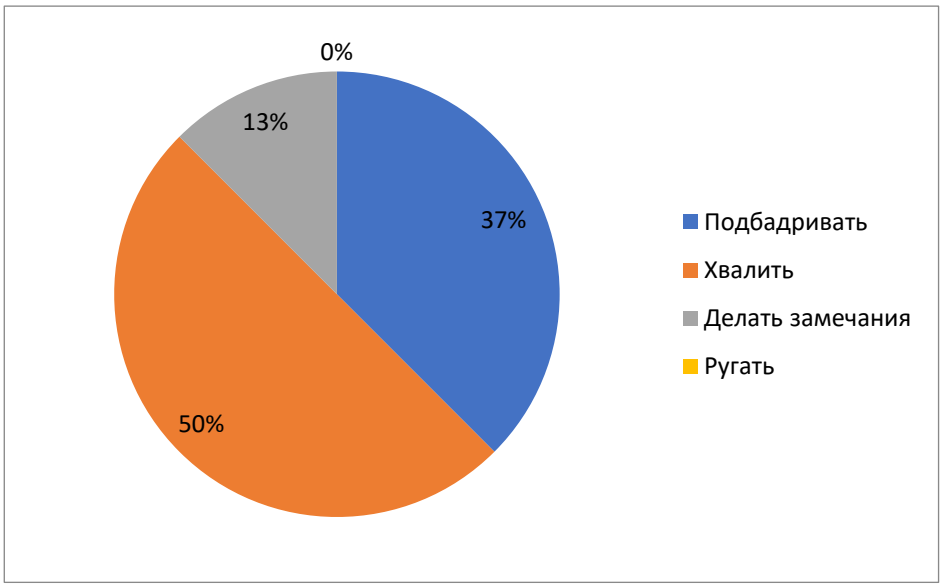

16. Какое чувство Вы испытываете по отношению к своему руководителю группы?

ПОЛОЖИТЕЛЬНОЕ	16	100,00%
ОТРИЦАТЕЛЬНОЕ	0	0,00%

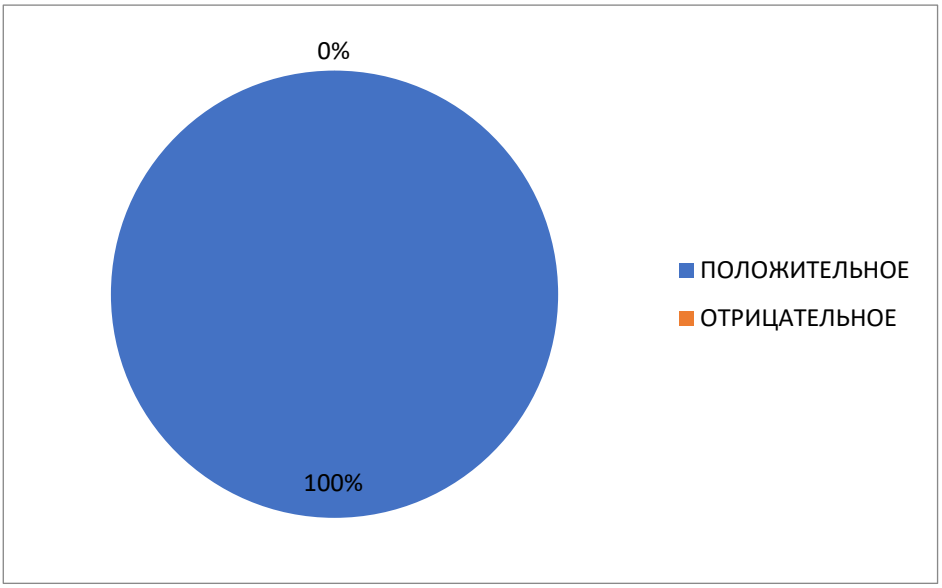

17. Можно ли сказать, что Вам повезло, что Вы учитесь в этой группе?

Да	13	81,25%
Нет	0	0,00%
Затрудняюсь ответить	3	18,75%

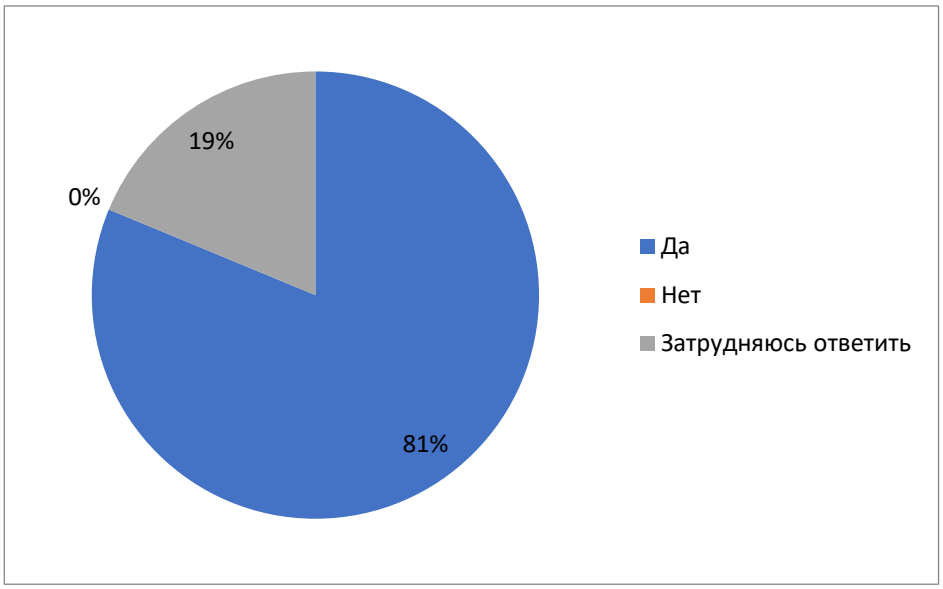

18. Питаетесь ли Вы в столовой техникуме?

Да	2	12,50%
Нет	9	56,25%
Иногда	5	31,25%

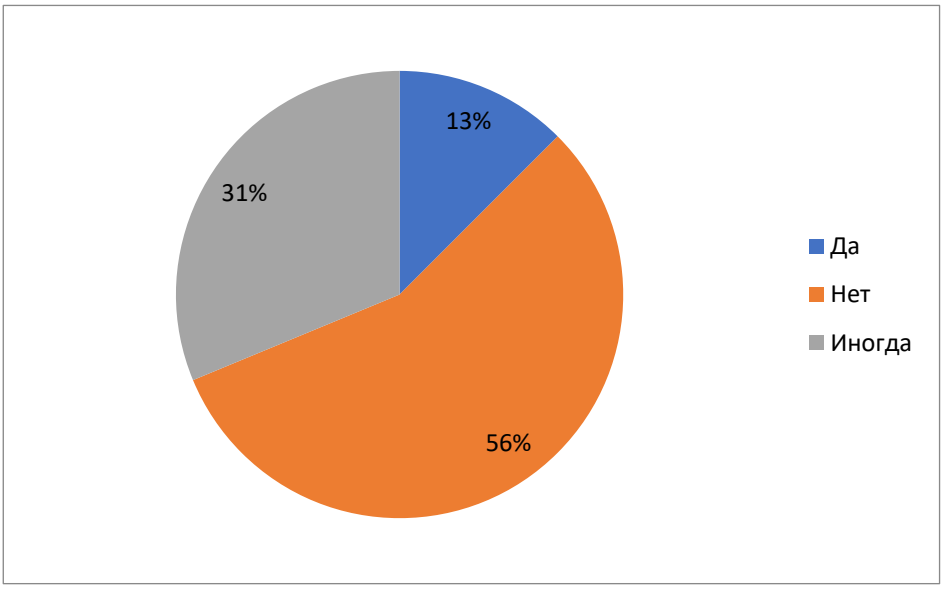

19. Удовлетворяет ли Вас качество предоставляемого в техникуме питания?

ДА	11	68,75%
НЕТ	5	31,25%

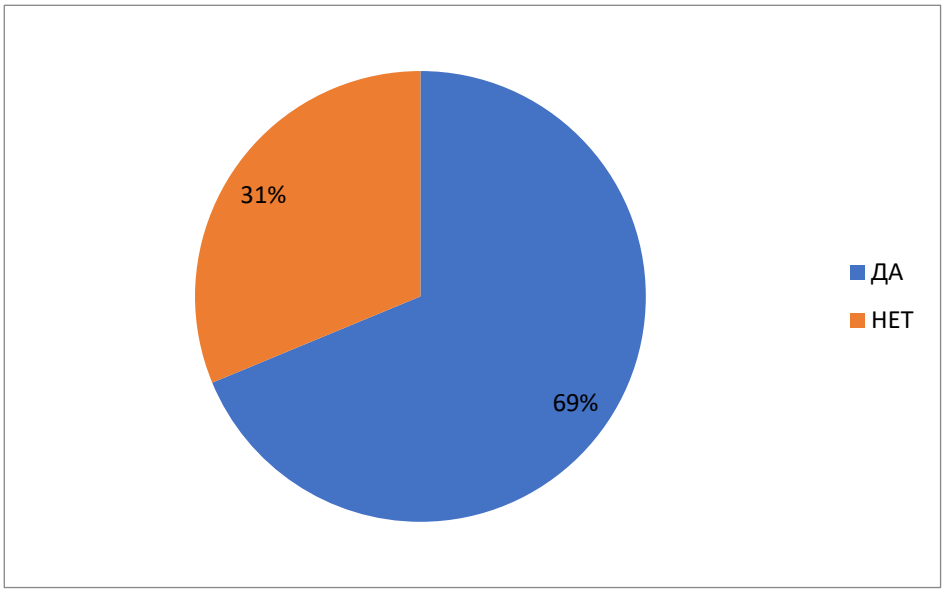

Комментарии:

Опрос был проведён в период с 01.03.2023 по 19.03.2023 года по результатам работы за 2022-2023 учебный год среди учащихся 2-4 курсов.

Изучение мнения студентов о качестве образовательной деятельности в техникуме является неотъемлемой частью организации образовательного процесса. В данном исследовании изучались проблемы, которые возникали у студентов по время учебного периода.

В исследовании участвовало всего 503 студента, из них по данной специальности - 16. Студентам респондентам предлагалось ответить на вопросы. Некоторые вопросы носят многоальтернативный характер, респондент мог выбрать несколько вариантов ответа, в связи, с чем при подсчете всех данных общий результат мог превышать 100 %, либо быть меньше, если респонденты затруднялись ответить или отказывались от ответа. При обработке результатов рассчитывался средний балл.

Студентам, в том числе, было предложено оценить работу куратора студенческой группы. Как известно, основная цель работы куратора заключается в формировании у студентов социально-активной гражданской позиции, ответственного отношения к учёбе, развитию общей культуры. Куратор защищает интересы студента перед преподавателем, планирует учебно-методическую и воспитательную работу, что и подтверждают цифры по статистике опроса.

Студенты внесли предложения по улучшению образовательного процесса, отметили насыщенную интересную для них воспитательную программу мероприятий.

Также студентам было предложено оценить работу столовой и оценить качество питания. Данные, полученные при опросе, показывают о необходимости учитывать значимость организации режима питания.

Рекомендации:

1. Продолжить проведение различных мероприятий, способствующих развитию сплоченности в группе, созданию благоприятного климата в коллективе;
2. Систематически проводить воспитательные беседы и мероприятия, направленные на профилактику аутоагрессивного, девиантного поведения, по формированию здорового образа жизни студентов.
3. Вести работу по созданию у студентов адекватного представления о выбранной профессии, осознания общественной значимости профессии и формирования положительного отношения к ней
4. Взять под контроль студентов с низкими показателями адаптивности, низкой самооценкой, с высокой тревожностью и вести профилактическую работу (индивидуальные консультации, беседы, тренинги).
5. Продолжить вести работу по улучшению организации питания обучающихся (расширить ассортимент блюд, ввести график дежурства по посещению столовой).