Результаты опроса студентов Астраханского кооперативного техникума экономики и права в рамках реализации образовательных программ среднего профессионального образования за 2022-2023 учебный год

1. Удовлетворены ли Вы в целом своей студенческой жизнью?

Полностью удовлетворен	13	72,22%
Скорее удовлетворен	4	22,22%
Не очень удовлетворен	1	5,56%
Затрудняюсь ответить	0	0,00%

2. Испытываете ли Вы трудности в процессе обучения, если да, то какие:

Да, высокая учебная нагрузка	3	16,67%
Нет, не испытываю трудностей	14	77,78%
Да, трудности в общении с педагогом	0	0,00%
Да, трудности в общении с одногруппниками	0	0,00%
Да, отсутствие интереса к дисциплинам	1	5,56%
Другое _____	0	0,00%

3. Приходиться ли Вам совмещать работу и учебу?

Да	4	22,22%
Нет	14	77,78%
Иногда	0	0,00%

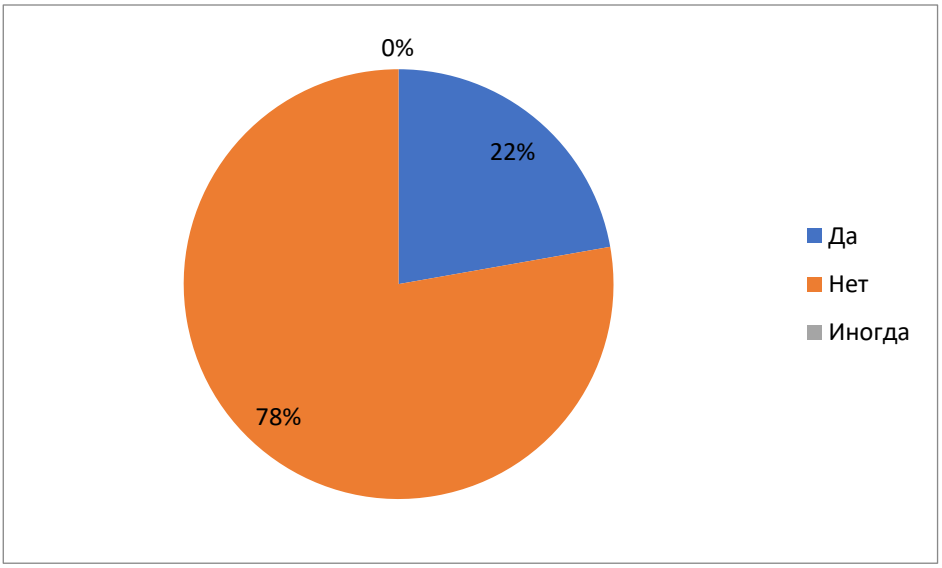

4. Какие проблемы Вы видите в организации учебного процесса? (Выберете, пожалуйста, не более 3-х вариантов)

Перегруженность аудиторными занятиями	0	0,00%
Проблем нет	16	88,89%
Несоответствие изучаемых дисциплин и получаемой специальности	0	0,00%
Недостаточное качество практических занятий	1	5,56%
Устаревшая методы преподавания	0	0,00%
Неудовлетворительное преподавание по некоторым предметам	0	0,00%
Неудовлетворительная организация учебного процесса	0	0,00%
Недостаточное количество выделяемых часов для наиболее значимых предметов	0	0,00%
Другое	1	5,56%

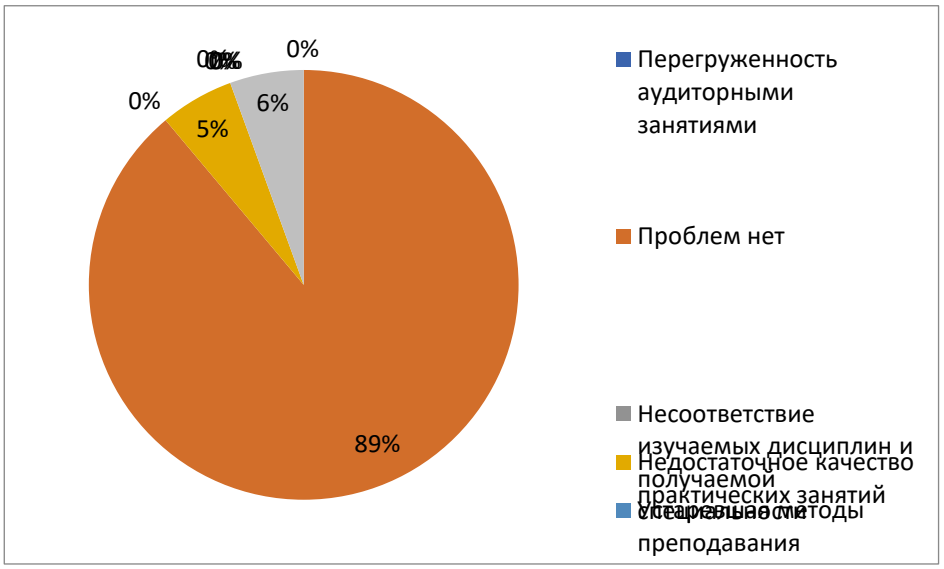

5. Когда возникают какие-то проблемы, к кому Вы обращаетесь за помощью? (Выберите, пожалуйста, не более 3-х вариантов)

К преподавателям	0	0,00%
К друзьям, одногруппникам	1	5,56%
К руководителю группы	2	11,11%
К родителям, родственникам	14	77,78%
Другое _____	1	5,56%

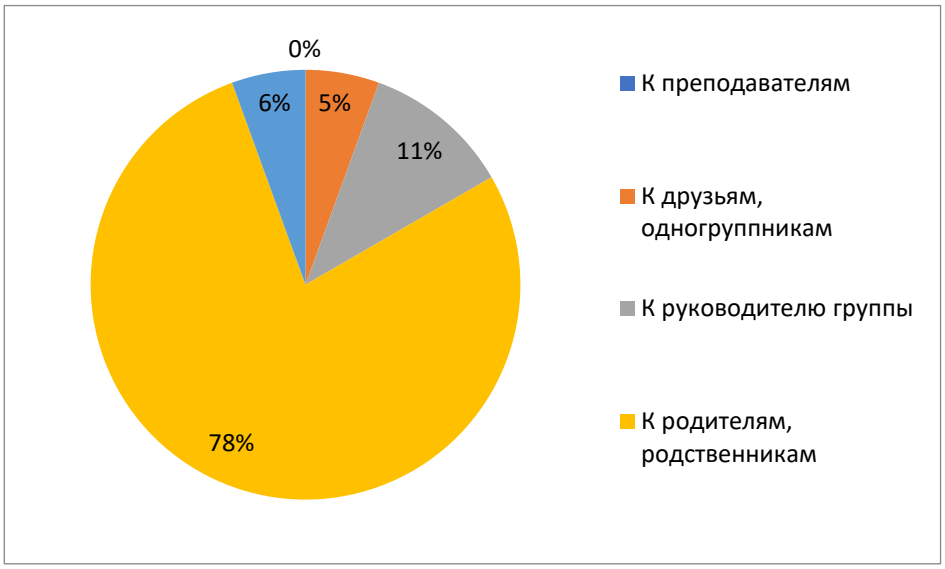

6. Как бы Вы оценили качество образования, которое дает техникум?

Хорошо	3	16,67%
Отлично	14	77,78%
Удовлетворительно	1	5,56%

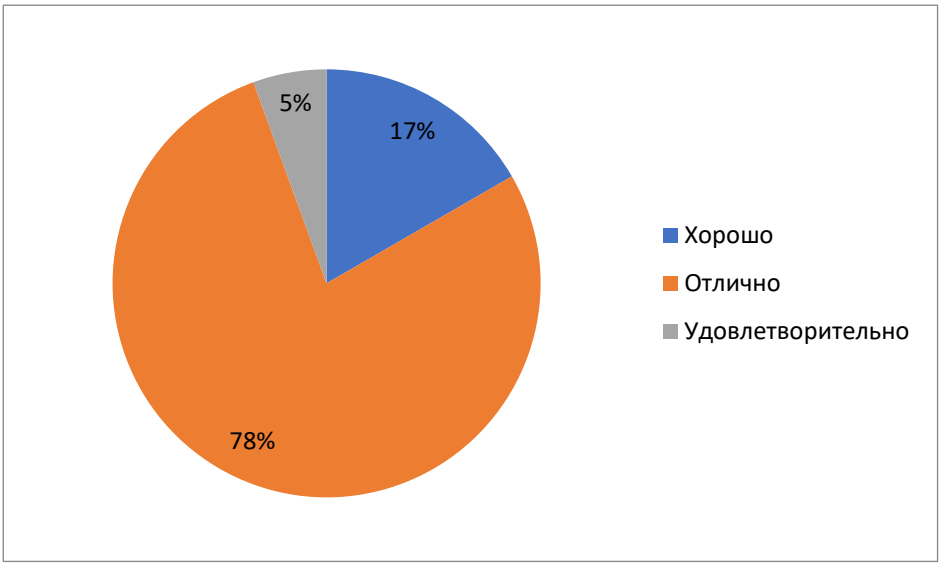

7. Как бы Вы в целом оценили уровень профессионализма педагогов техникума:

Высокий	13	72,22%
Довольно высокий	3	16,67%
На среднем уровне	2	11,11%
Довольно низкий	0	0,00%

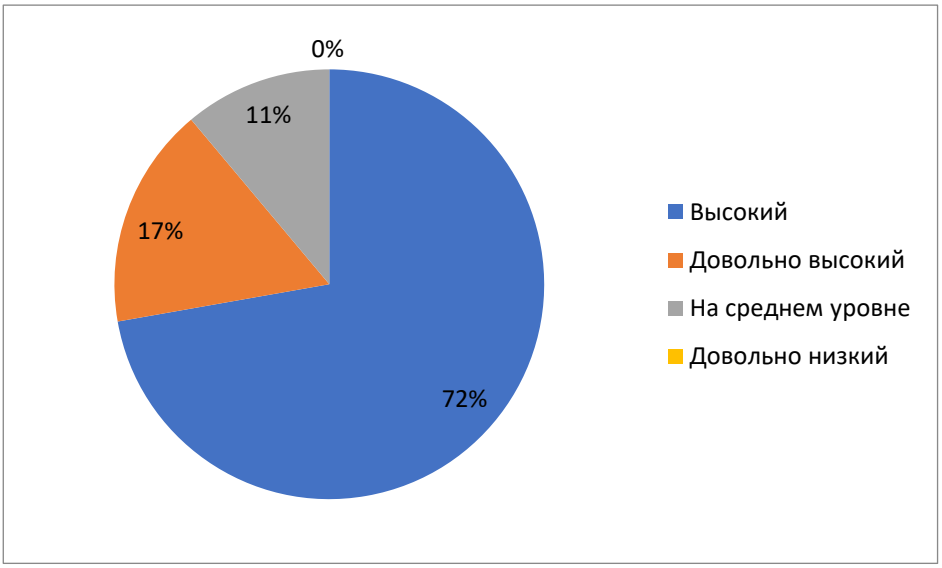

8. Устраивает ли Вас учебное расписание?

Полностью устраивает	5	27,78%
В большинстве случаев	10	55,56%
Чаще не устраивает	3	16,67%
Совсем не устраивает	0	0,00%

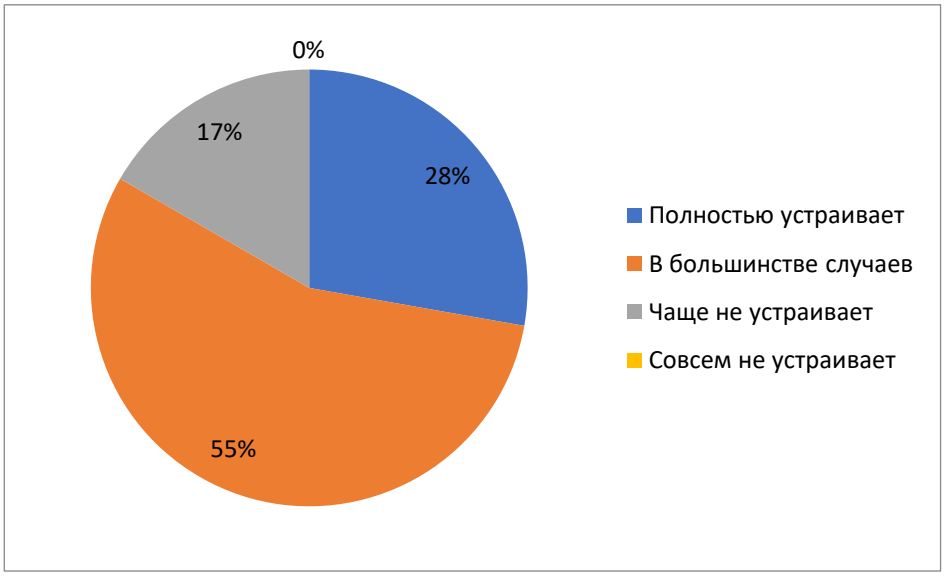

9. Как Вы считаете, способствует ли условия в техникуме здоровому образу жизни студентов?

Способствует	15	83,33%
Недостаточно способствует	1	5,56%
Не способствует	1	5,56%
Затрудняюсь ответить	1	5,56%

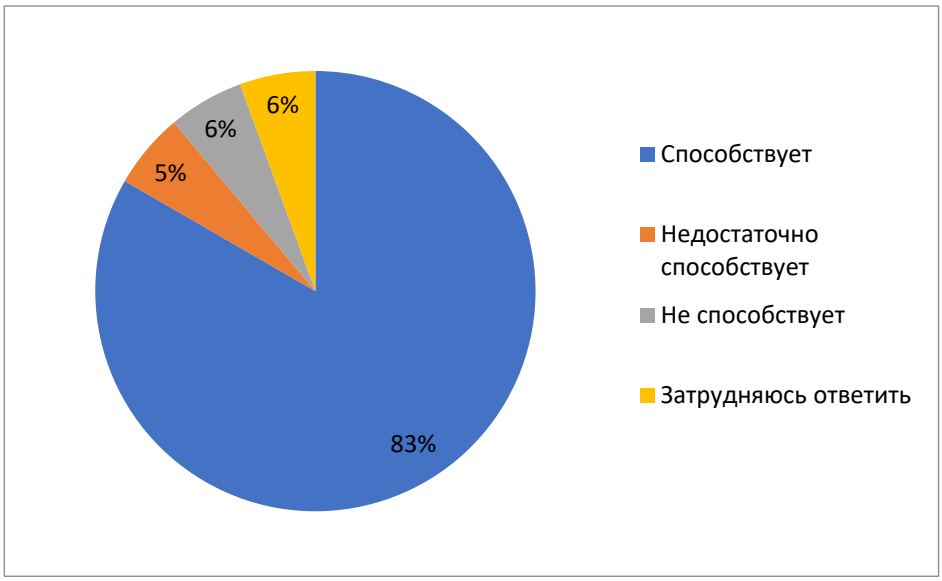

10. Как Вы оцениваете морально-нравственную атмосферу в нашем техникуме?

Позитивная	13	72,22%
Нейтральная	5	27,78%
Негативная	0	0,00%

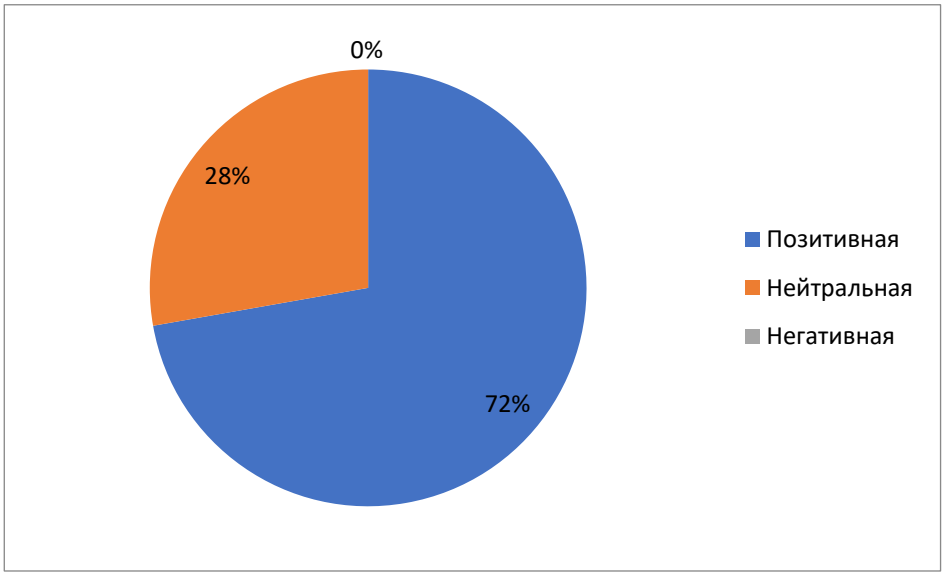

11. У Вас в группе есть друзья?

ДА	18	100,00%
НЕТ	0	0,00%

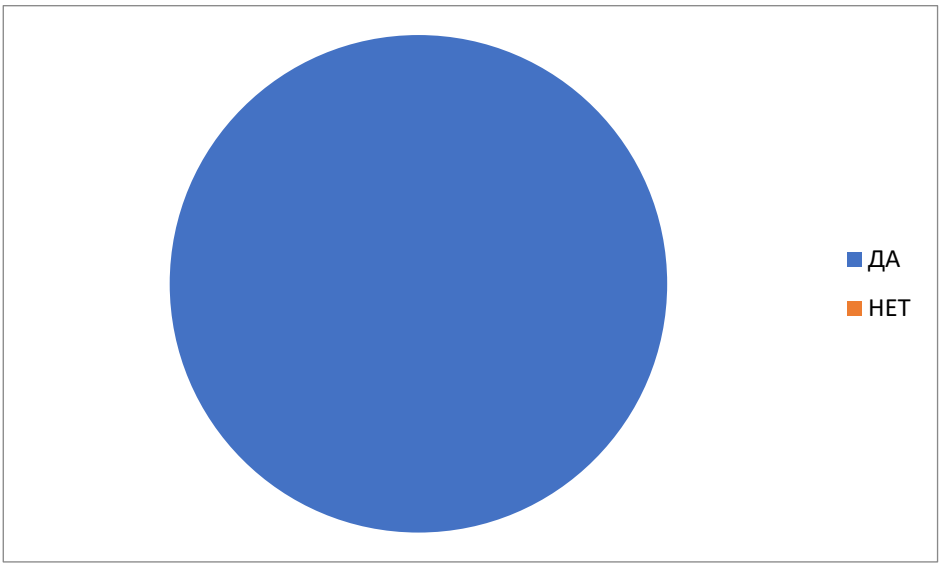

12. Хорошие ли у Вас отношения с группой?

ДА	18	100,00%
НЕТ	0	0,00%

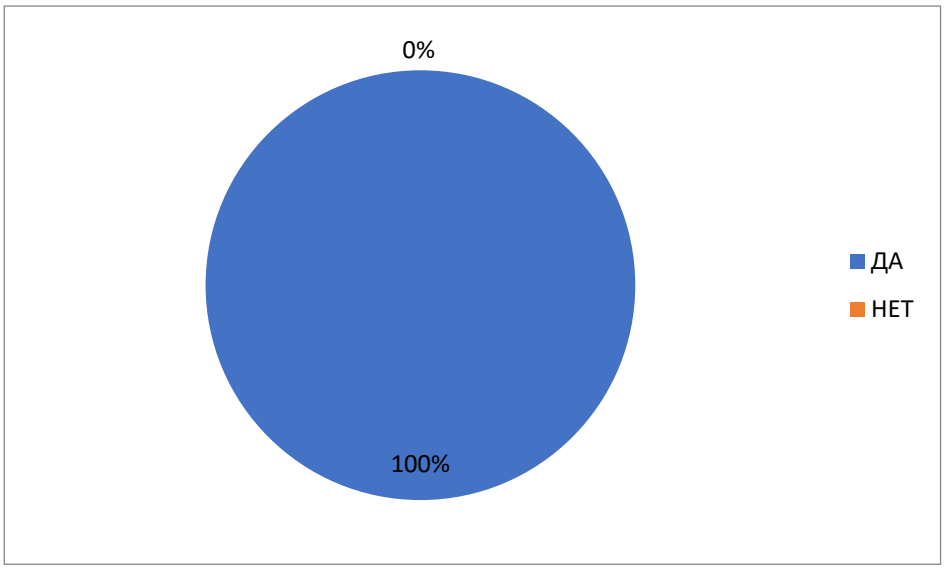

13. Чувствуете ли Вы давление со стороны студентов, находясь в техникуме?

НЕТ	14	77,78%
ИНОГДА	3	16,67%
ДА	1	5,56%

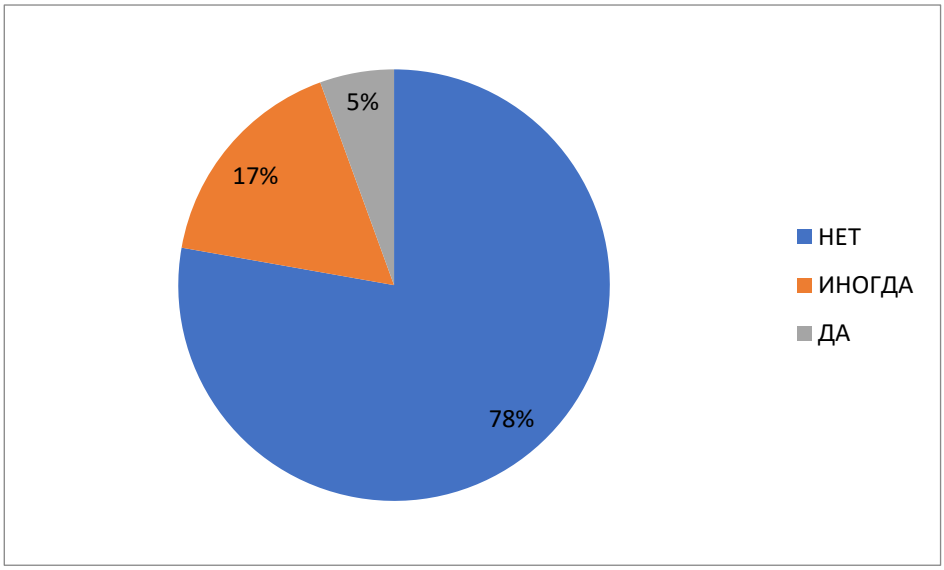

14. Бывают ли у Вас конфликты с руководителем группы?

НИКОГДА	16	88,89%
РЕДКО	2	11,11%

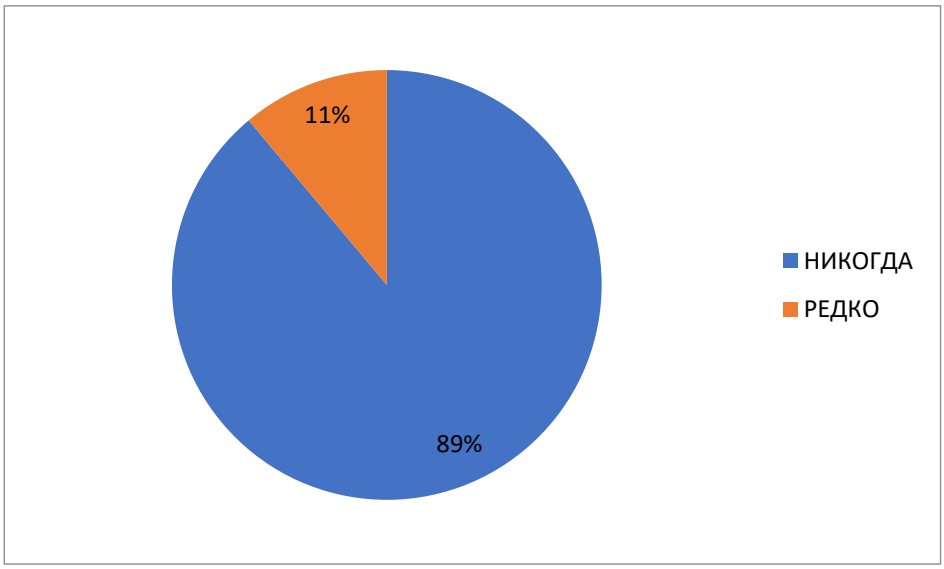

15. Что присуще руководителю группы по отношению к Вам?

Подбадривать	8	44,44%
Хвалить	10	55,56%
Делать замечания	0	0,00%

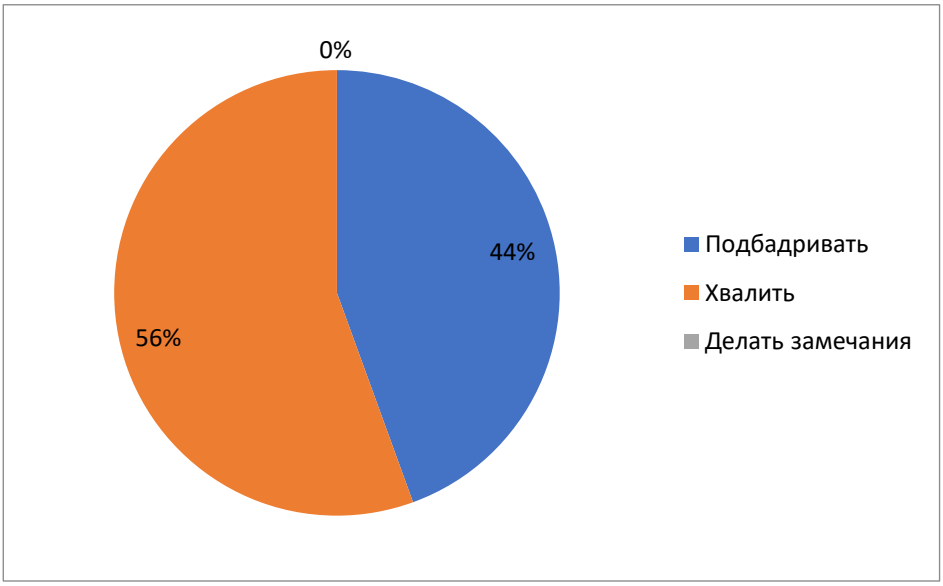

16. Какое чувство Вы испытываете по отношению к своему руководителю группы?

ПОЛОЖИТЕЛЬНОЕ	18	100,00%
ОТРИЦАТЕЛЬНОЕ	0	0,00%

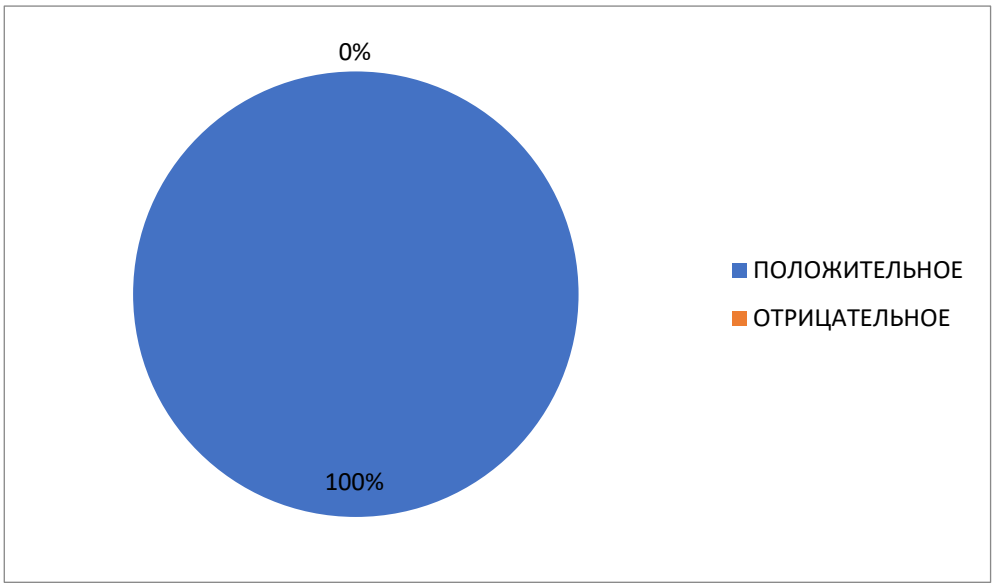

17. Можно ли сказать, что Вам повезло, что Вы учитесь в этой группе?

Да	16	88,89%
Нет	0	0,00%
Затрудняюсь ответить	2	11,11%

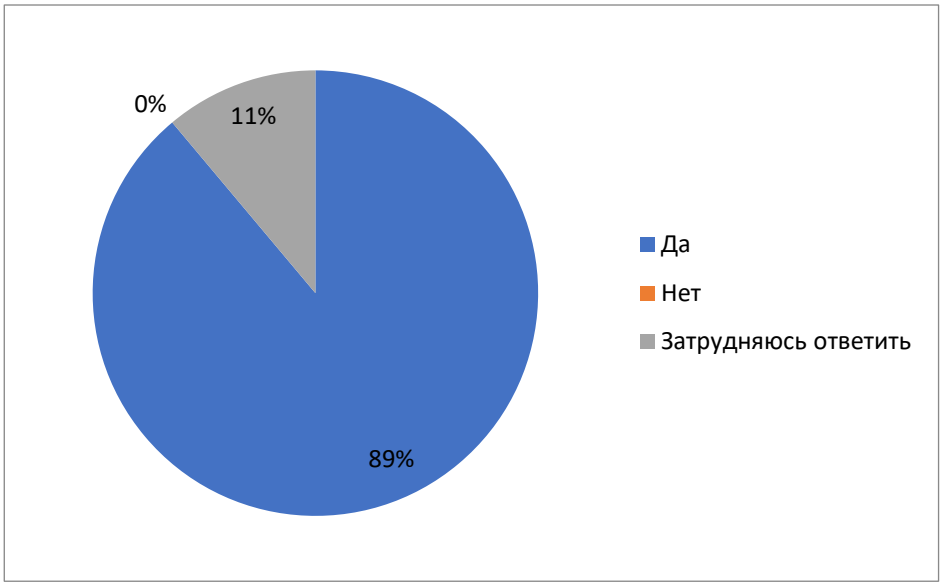

18. Питаетесь ли Вы в столовой техникуме?

Да	8	44,44%
Нет	8	44,44%
Иногда	2	11,11%

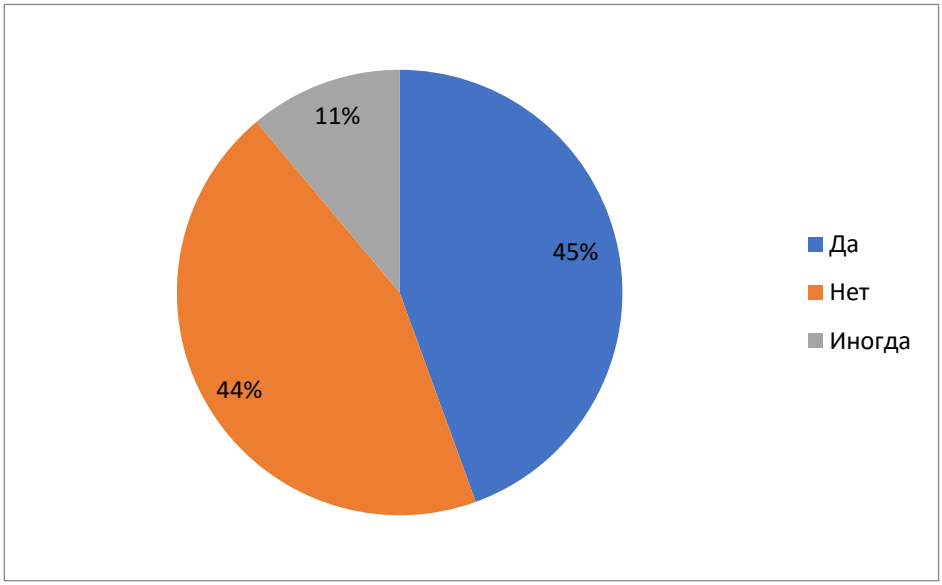

19. Удовлетворяет ли Вас качество предоставляемого в техникуме питания?

ДА	12	66,67%
НЕТ	6	33,33%

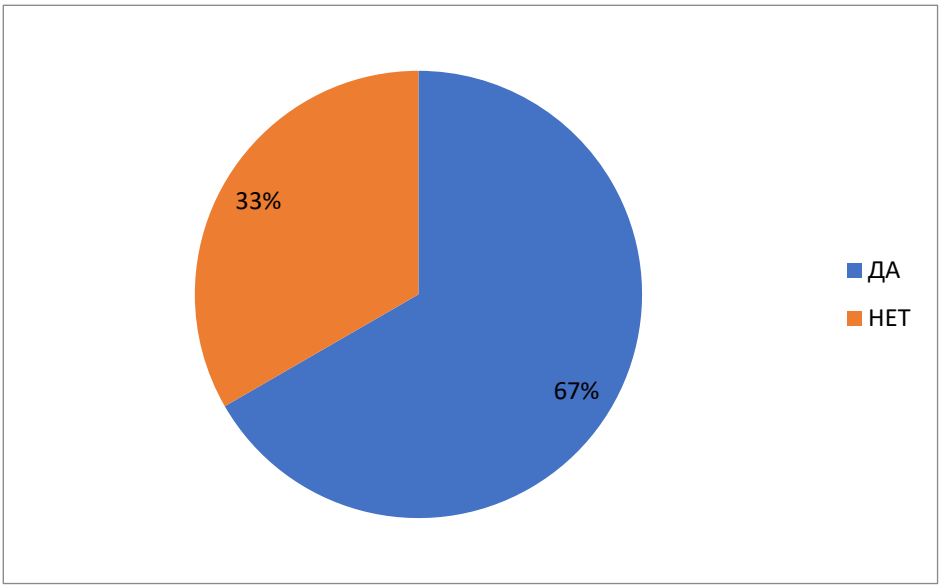

Комментарии:

Опрос был проведён в период с 01.03.2023 по 19.03.2023 года по результатам работы за 2022-2023 учебный год среди учащихся 2-4 курсов.

Изучение мнения студентов о качестве образовательной деятельности в техникуме является неотъемлемой частью организации образовательного процесса. В данном исследовании изучались проблемы, которые возникали у студентов по время учебного периода.

В исследовании участвовало всего 503 студента, из них по данной специальности - 18. Студентам респондентам предлагалось ответить на вопросы. Некоторые вопросы носят многоальтернативный характер, респондент мог выбрать несколько вариантов ответа, в связи, с чем при подсчете всех данных общий результат мог превышать 100 %, либо быть меньше, если респонденты затруднялись ответить или отказывались от ответа. При обработке результатов рассчитывался средний балл.

Студентам, в том числе, было предложено оценить работу куратора студенческой группы. Как известно, основная цель работы куратора заключается в формировании у студентов социально-активной гражданской позиции, ответственного отношения к учёбе, развитию общей культуры. Куратор защищает интересы студента перед преподавателем, планирует

учебно-методическую и воспитательную работу, что и подтверждают цифры по статистике опроса.

Студенты внесли предложения по улучшению образовательного процесса, отметили насыщенную интересную для них воспитательную программу мероприятий.

Также студентам было предложено оценить работу столовой и оценить качество питания. Данные, полученные при опросе, показывают о необходимости учитывать значимость организации режима питания.

Рекомендации:

1. Продолжить проведение различных мероприятий, способствующих развитию сплоченности в группе, созданию благоприятного климата в коллективе;
2. Систематически проводить воспитательные беседы и мероприятия, направленные на профилактику аутоагрессивного, девиантного поведения, по формированию здорового образа жизни студентов.
3. Вести работу по созданию у студентов адекватного представления о выбранной профессии, осознания общественной значимости профессии и формирования положительного отношения к ней
4. Взять под контроль студентов с низкими показателями адаптивности, низкой самооценкой, с высокой тревожностью и вести профилактическую работу (индивидуальные консультации, беседы, тренинги).
5. Продолжить вести работу по улучшению организации питания обучающихся (расширить ассортимент блюд, ввести график дежурства по посещению столовой).