Результаты опроса студентов Астраханского кооперативного техникума экономики и права в рамках реализации образовательных программ среднего профессионального образования за 2022-2023 учебный год

1. Удовлетворены ли Вы в целом своей студенческой жизнью?

Полностью удовлетворен	40	56,34%
Скорее удовлетворен	23	32,39%
Не очень удовлетворен	6	8,45%
Затрудняюсь ответить	1	1,41%

2. Испытываете ли Вы трудности в процессе обучения, если да, то какие:

Да, высокая учебная нагрузка	5	7,04%
Нет, не испытываю трудностей	60	84,51%
Да, трудности в общении с педагогом	1	1,41%
Да, трудности в общении с одногруппниками	0	0,00%
Да, отсутствие интереса к дисциплинам	4	5,63%
Другое _____	1	1,41%

3. Приходиться ли Вам совмещать работу и учебу?

Да	18	25,35%
Нет	39	54,93%
Иногда	14	19,72%

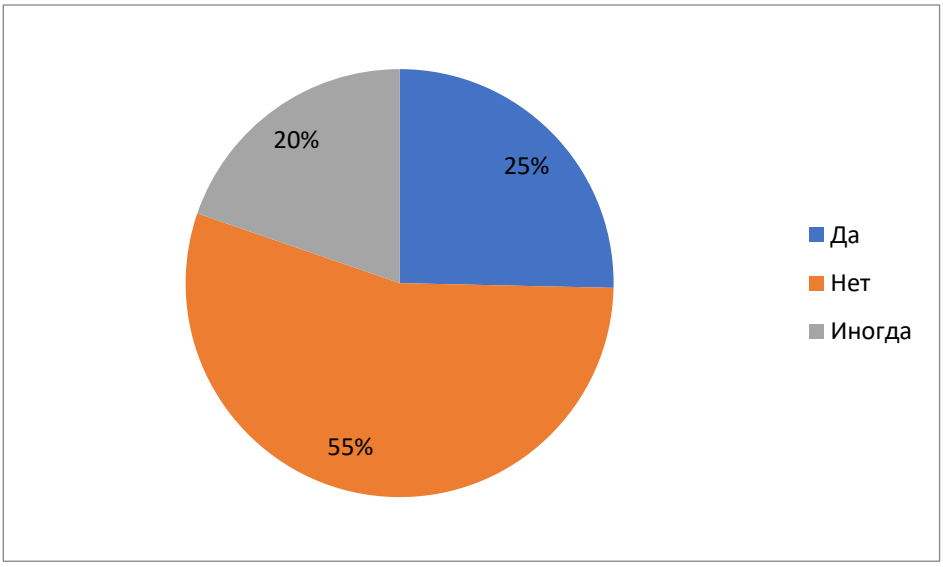

4. Какие проблемы Вы видите в организации учебного процесса? (Выберете, пожалуйста, не более 3-х вариантов)

Перегруженность аудиторными занятиями	1	1,41%
Проблем нет	56	78,87%
Несоответствие изучаемых дисциплин и получаемой специальности	0	0,00%
Недостаточное качество практических занятий	1	1,41%
Устаревшая методы преподавания	1	1,41%
Неудовлетворительное преподавание по некоторым предметам	5	7,04%
Неудовлетворительная организация учебного процесса	3	4,23%
Недостаточное количество выделяемых часов для наиболее значимых предметов	0	0,00%
Другое	4	5,63%

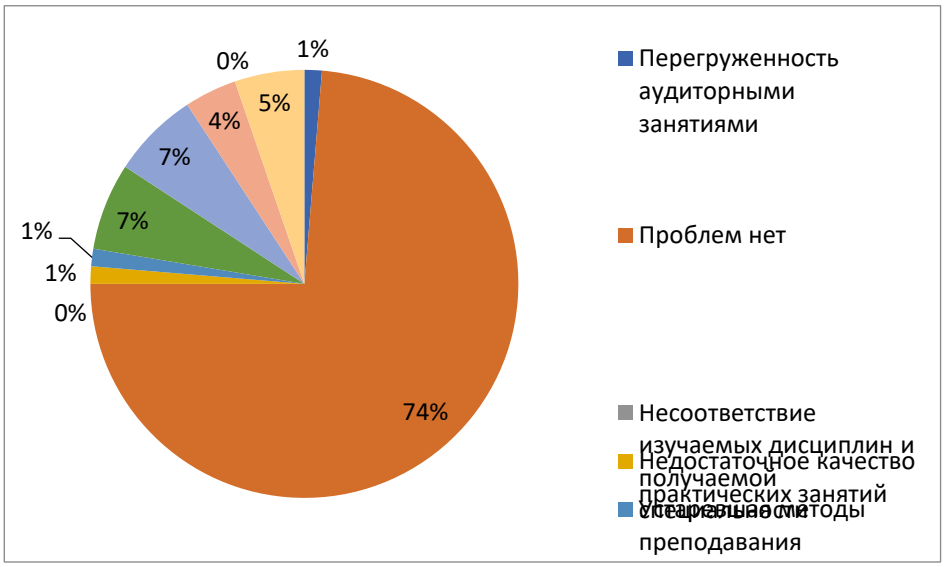

5. Когда возникают какие-то проблемы, к кому Вы обращаетесь за помощью? (Выберите, пожалуйста, не более 3-х вариантов)

К преподавателям	3	4,23%
К друзьям, одногруппникам	16	22,54%
К руководителю группы	17	23,94%
К родителям, родственникам	28	39,44%
Другое _____	7	9,86%

6. Как бы Вы оценили качество образования, которое дает техникум?

Хорошо	28	39,44%
Отлично	33	46,48%
Удовлетворительно	10	14,08%

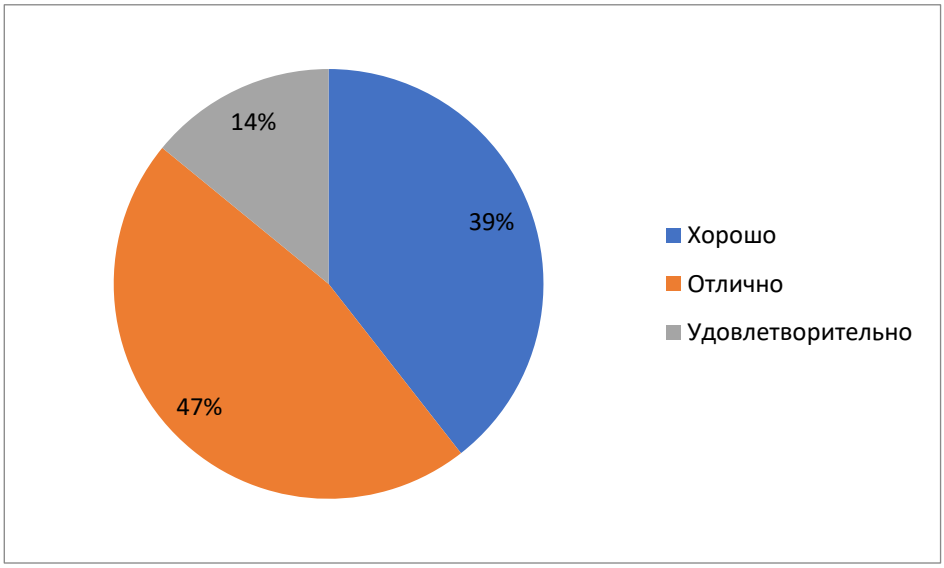

7. Как бы Вы в целом оценили уровень профессионализма педагогов техникума:

Высокий	31	43,66%
Довольно высокий	27	38,03%
На среднем уровне	13	18,31%
Довольно низкий	0	0,00%

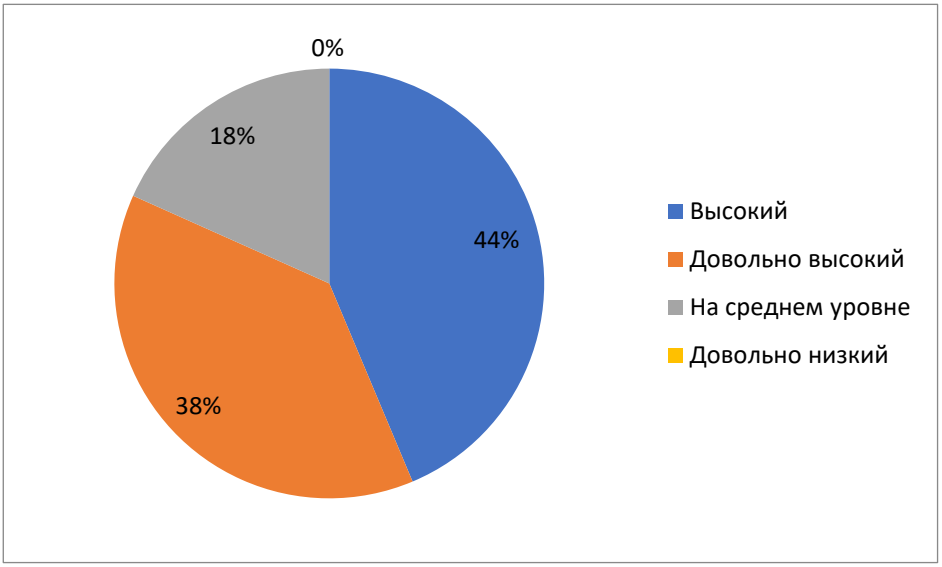

8. Устраивает ли Вас учебное расписание?

Полностью устраивает	32	45,07%
В большинстве случаев	36	50,70%
Чаще не устраивает	3	4,23%
Совсем не устраивает	0	0,00%

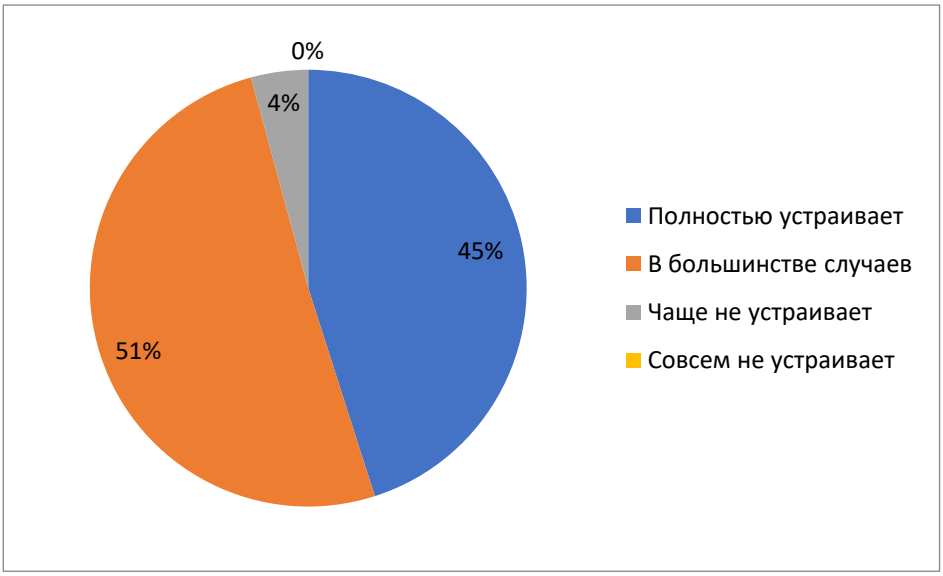

9. Как Вы считаете, способствуют ли условия в техникуме здоровому образу жизни студентов?

Способствует	47	66,20%
Недостаточно способствует	7	9,86%
Не способствует	5	7,04%
Затрудняюсь ответить	12	16,90%

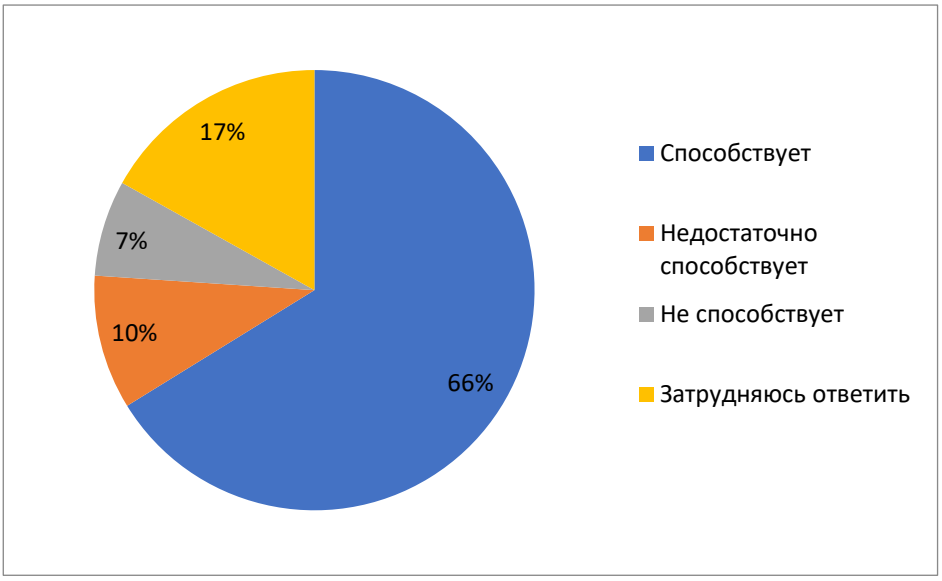

10. Как Вы оцениваете морально-нравственную атмосферу в нашем техникуме?

Позитивная	41	57,75%
Нейтральная	29	40,85%
Негативная	1	1,41%

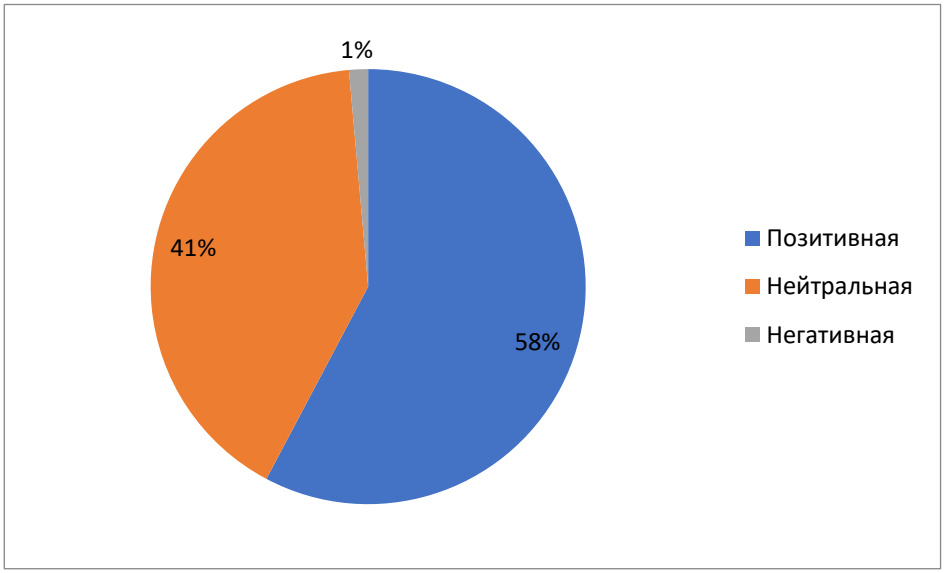

11. У Вас в группе есть друзья?

ДА	64	90,14%
НЕТ	7	9,86%

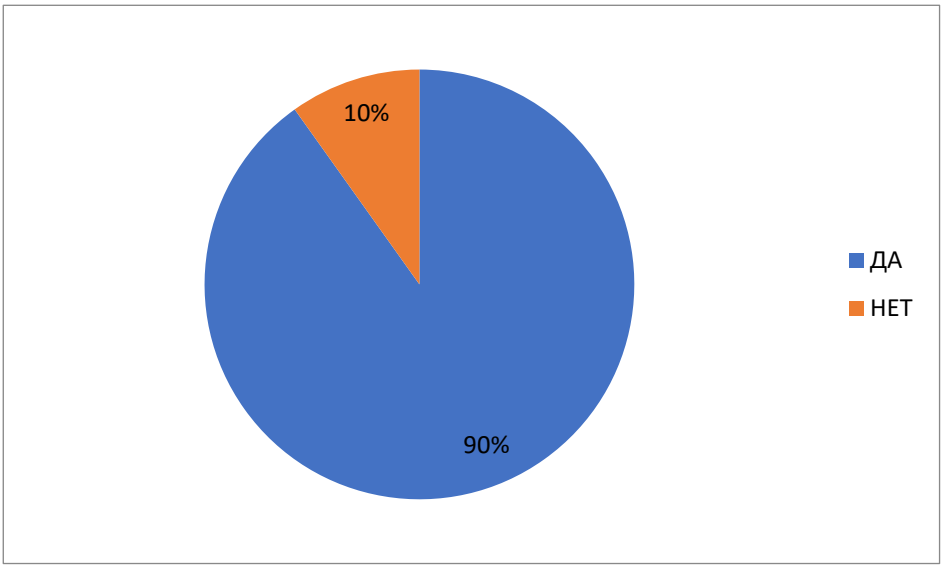

12. Хорошие ли у Вас отношения с группой?

ДА	67	94,37%
НЕТ	4	5,63%

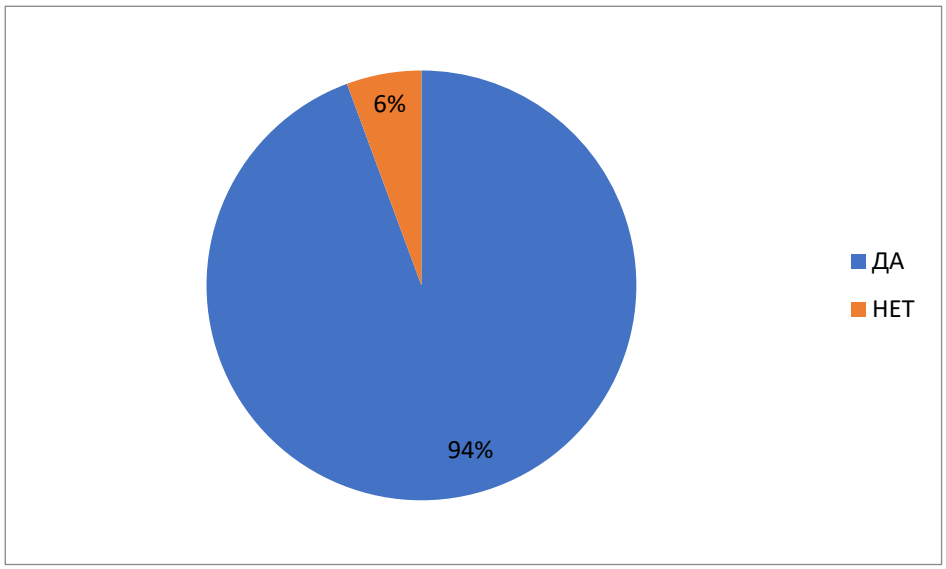

13. Чувствуете ли Вы давление со стороны студентов, находясь в техникуме?

НЕТ	61	85,92%
ИНОГДА	9	12,68%
ДА	1	1,41%

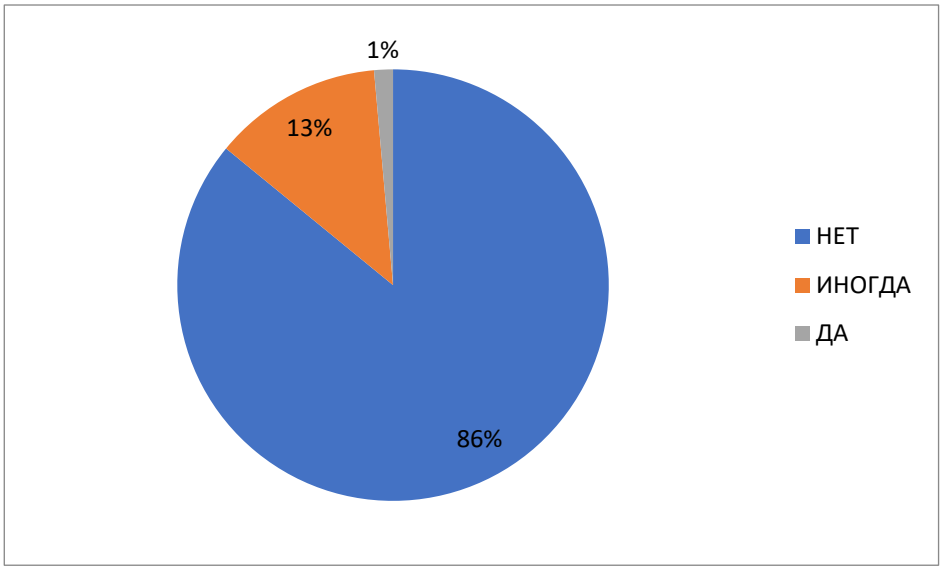

14. Бывают ли у Вас конфликты с руководителем группы?

НИКОГДА	63	88,73%
РЕДКО	6	8,45%
ЧАСТО	2	2,82%

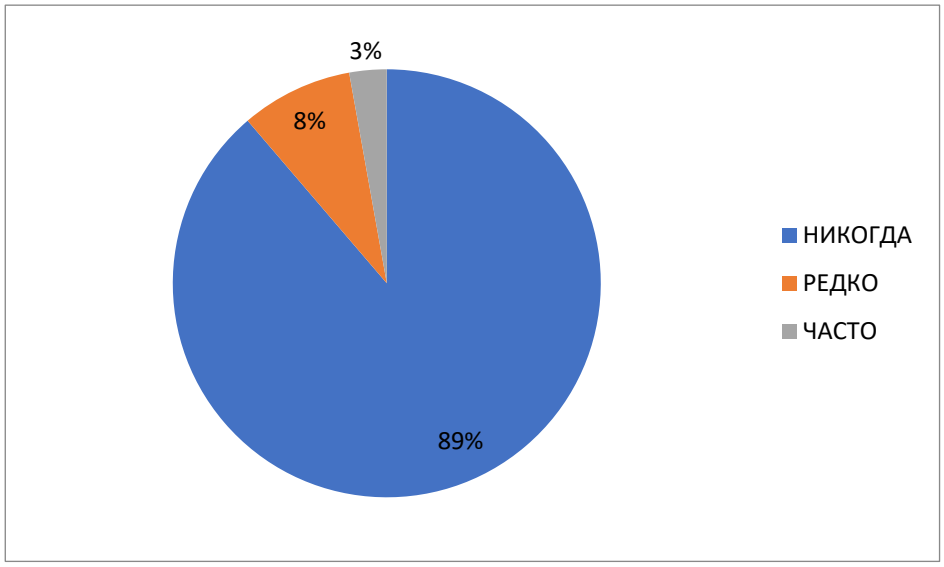

15. Что присуще руководителю группы по отношению к Вам?

Подбадривать	40	56,34%
Хвалить	26	36,62%
Делать замечания	4	5,63%
Ругать	1	1,41%

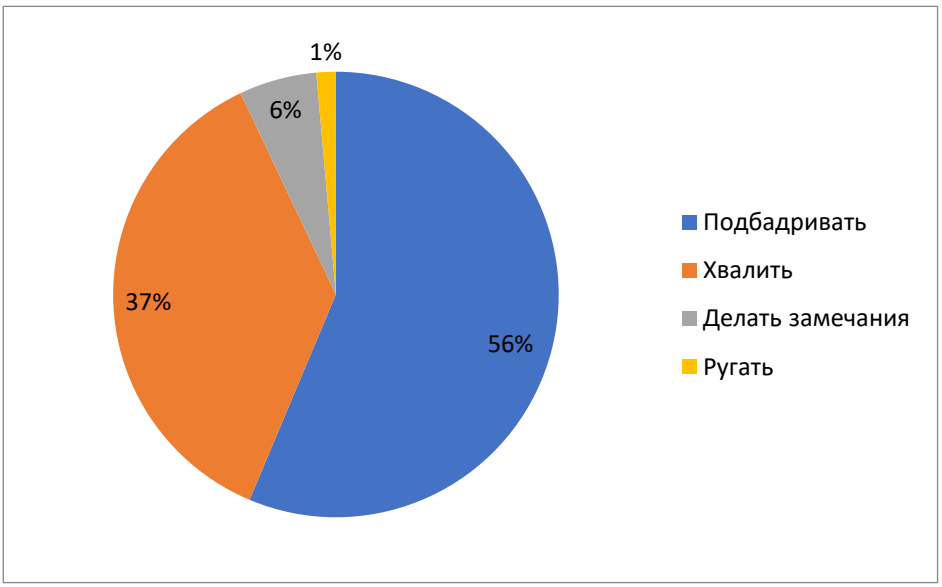

16. Какое чувство Вы испытываете по отношению к своему руководителю группы?

ПОЛОЖИТЕЛЬНОЕ	71	100,00%
ОТРИЦАТЕЛЬНОЕ	0	0,00%

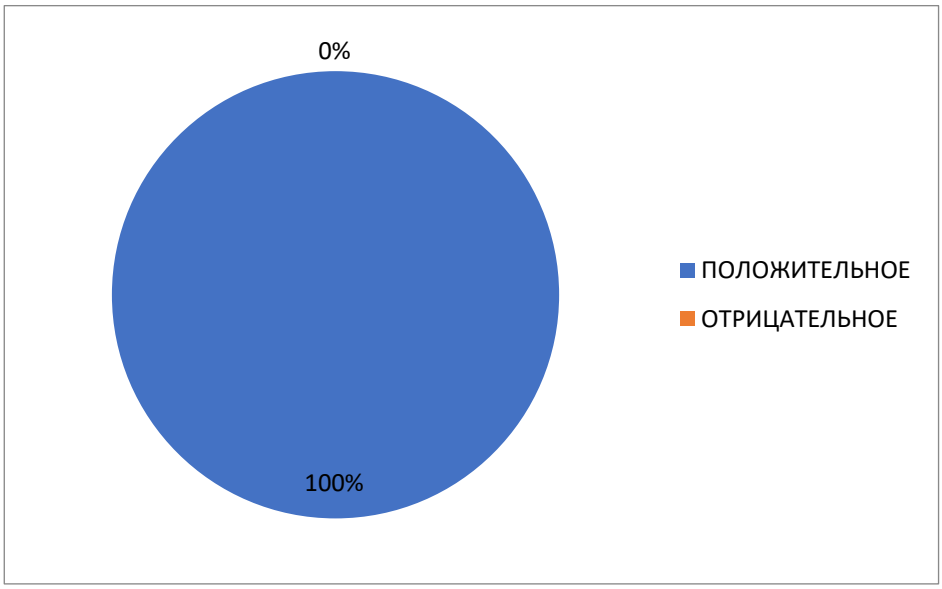

17. Можно ли сказать, что Вам повезло, что Вы учитесь в этой группе?

Да	57	80,28%
Нет	2	2,82%
Затрудняюсь ответить	12	16,90%

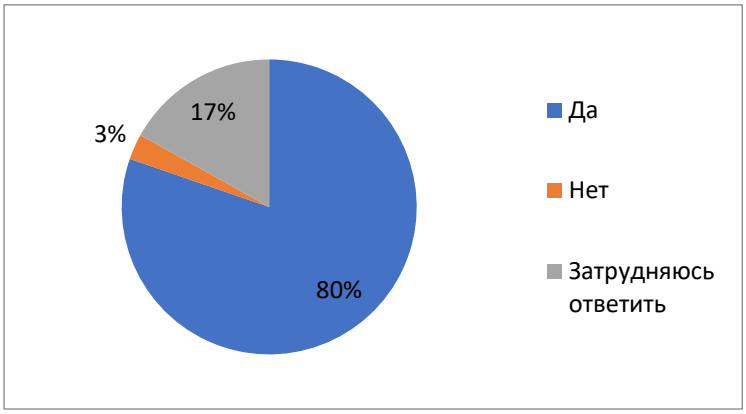

18. Питаетесь ли Вы в столовой техникуме?

Да	23	32,39%
Нет	20	28,17%
Иногда	28	39,44%

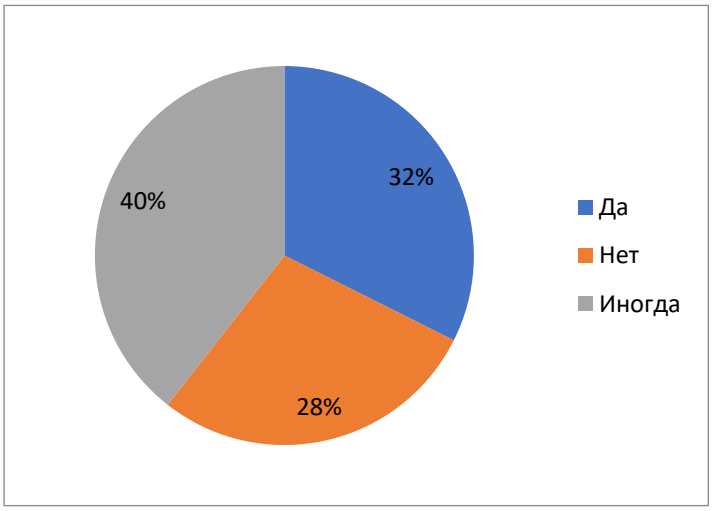

19. Удовлетворяет ли Вас качество предоставляемого в техникуме питания?

ДА	56	78,87%
НЕТ	15	21,13%

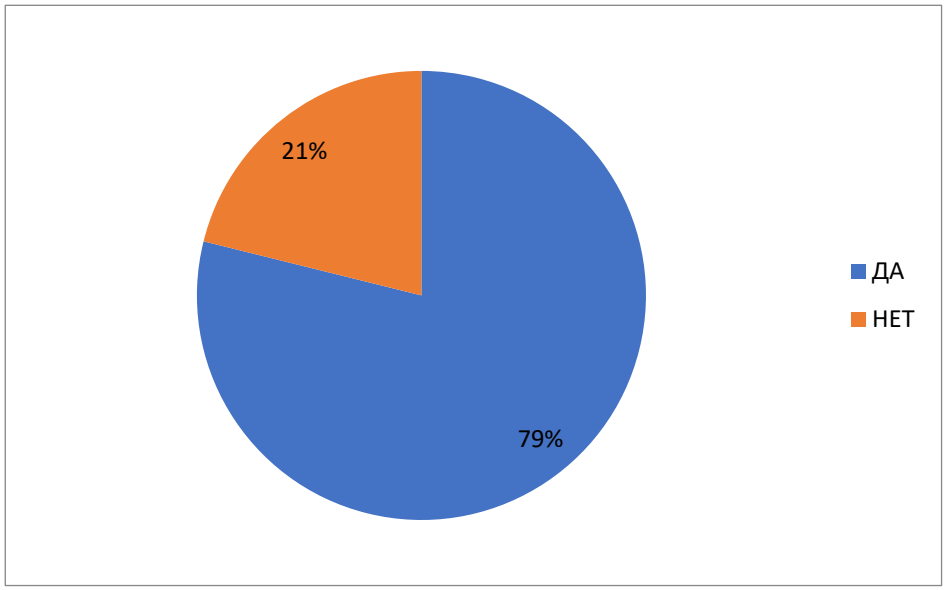

Комментарии:

Опрос был проведён в период с 01.03.2023 по 19.03.2023 года по результатам работы за 2022-2023 учебный год среди учащихся 2-4 курсов.

Изучение мнения студентов о качестве образовательной деятельности в техникуме является неотъемлемой частью организации образовательного процесса. В данном исследовании изучались проблемы, которые возникали у студентов по время учебного периода.

В исследовании участвовало всего 503 студента, из них по данной специальности - 71. Студентам респондентам предлагалось ответить на вопросы. Некоторые вопросы носят многоальтернативный характер, респондент мог выбрать несколько вариантов ответа, в связи, с чем при подсчете всех данных общий результат мог превышать 100 %, либо быть меньше, если респонденты затруднялись ответить или отказывались от ответа. При обработке результатов рассчитывался средний балл.

Студентам, в том числе, было предложено оценить работу куратора студенческой группы. Как известно, основная цель работы куратора заключается в формировании у студентов социально-активной гражданской позиции, ответственного отношения к учёбе, развитию общей культуры. Куратор защищает интересы студента перед преподавателем, планирует учебно-методическую и воспитательную работу, что и подтверждают цифры по статистике опроса.

Студенты внесли предложения по улучшению образовательного процесса, отметили насыщенную интересную для них воспитательную программу мероприятий.

Также студентам было предложено оценить работу столовой и оценить качество питания. Данные, полученные при опросе, показывают о необходимости учитывать значимость организации режима питания.

Рекомендации:

1. Продолжить проведение различных мероприятий, способствующих развитию сплоченности в группе, созданию благоприятного климата в коллективе;
2. Систематически проводить воспитательные беседы и мероприятия, направленные на профилактику аутоагрессивного, девиантного поведения, по формированию здорового образа жизни студентов.
3. Вести работу по созданию у студентов адекватного представления о выбранной профессии, осознания общественной значимости профессии и формирования положительного отношения к ней
4. Взять под контроль студентов с низкими показателями адаптивности, низкой самооценкой, с высокой тревожностью и вести профилактическую работу (индивидуальные консультации, беседы, тренинги).
5. Продолжить вести работу по улучшению организации питания обучающихся (расширить ассортимент блюд, ввести график дежурства по посещению столовой).